

nanoco



BẢNG GIÁ
Price list 07/2022

Panasonic

 www.nanoco.com.vn

 info@nanoco.com.vn

 fb.com/nanoco.com.vn

30
năm

16/07/1991 - 16/07/2021

THÀNH LẬP VÀ PHÁT TRIỂN



Hải Đăng 
Tiên phong chất lượng

<https://thietbiPanasonic.vn>

 **0798.966.958**

 **0971.966.958**



GEN-X

T.1



MINERVA

T.2



HALUMIE - ACRYLIC

T.3-4



WIDE SERIES

T.5-7



REFINA
FULL-COLOR

T.8-11



Ổ CẮM CÓ DÂY/ÂM SÀN,
CHUÔNG ĐIỆN

T.12



CẦU DAO TỰ ĐỘNG DIN
& MCCB / ELB / HB

T.13-15



CÔNG TẮC ĐỒNG HỒ

T.16



PCE

T.17-18



TỦ ĐIỆN
Ô & PHÍCH CẮM
ĐUI ĐÈN E27

T.18



VỢT MUỐI
BÚT THỬ ĐIỆN
CHUÔNG ĐIỆN

T.20



ỐNG THẲNG & ỐNG MỀM
PHỤ KIỆN

T.21 -22



HỘP NỐI, HỘP ÂM

T.23



DÂY CÁP/
BĂNG KEO CÁCH ĐIỆN

T.24



QUẠT HÚT

T.25-28



QUẠT TRẦN

T.29-31



QUẠT ĐIỆN
 BÌNH ĐUN SIÊU TỐC

T.32-34



THIẾT BỊ GIA DỤNG
THIẾT BỊ NHÀ BẾP
DỤNG CỤ CẦM TAY

T.35-36



MÁY LỌC KHÔNG KHÍ
MÁY HÚT ẨM

T.37-38



MÁY NƯỚC NÓNG

T.39-41



MÁY BƠM

T.42-43



LED DOWNLIGHT
LED PANEL ỐP TRẦN

T.44-49



BULB E27
BULB HOA CÚC
BULB TRANG TRÍ

T.51-52



ĐÈN T8/ MÁNG ĐÈN/
ĐÈN BÁN NGUYỆT

T.53-54



ĐÈN PHA

T.55-56



TRACK LIGHT

T.57



LED DÂY

T.58-61



ĐÈN BÀN/ ĐÈN BẮT MUỖI
ĐÈN ĐÔI ĐẦU

T.62



ĐÈN LED THOÁT HIỂM &
KHẨN CẤP

T.63



ĐÈN LED TRANG TRÍ
NGOÀI TRỜI LED

T.64-70



Gen-X A-TYPE

BỘ CÔNG TẮC - CÓ ĐÈN BÁO - CHUẨN A



WTEGP51552S-1-G
Bộ 1 công tắc có đèn báo
Illuminated switch C - 2 ways
1 - device with plate

800.000




WTEGP52562S-1-G
Bộ 2 công tắc có đèn báo
Illuminated switch C - 2 ways
2 - devices with plate

1.370.000



WTEGP53572S-1-G
Bộ 3 công tắc có đèn báo
Illuminated switch C - 2 ways
3 - devices with plate

2.050.000




WTEGP54562S-1-G
Bộ 4 công tắc có đèn báo
Illuminated switch C - 2 ways
4 - devices with plate

2.750.000



WTEGP55582S-1-G
Bộ 5 công tắc có đèn báo
Illuminated switch C - 2 ways
5 - device with plate

3.400.000



WTEGP56572S-1-G
Bộ 6 công tắc có đèn báo
Illuminated switch C - 2 ways
6 - devices with plate

4.100.000

BỘ CÔNG TẮC - CÓ ĐÈN BÁO - CHUẨN BS



WTFBP51552S-1-G
WTFBP51552S-SP (lắp ngang)
Bộ 1 công tắc có đèn báo
BS type - Illuminated switch C
2 ways, 1 device with plate

670.000



WTFBP52562S-1-G
WTFBP52562S-SP (lắp ngang)
Bộ 2 công tắc có đèn báo
BS type - Illuminated switch C
2 ways, 2 devices with plate

1.170.000



WTFBP53572S-1-G
WTFBP53572S-SP (lắp ngang)
Bộ 3 công tắc có đèn báo
BS type - Illuminated switch C
2 ways, 3 devices with plate

1.750.000



WTFBP55137S-1
WTFBP55137S-U
Bộ công tắc D có đèn báo
Illuminated switch D
2 ways, 2 devices with plate

790.000



WTEG6503S-1-G
Mặt đứng 3 thiết bị chuẩn A
1 - gang, 3 - devices

490.000



WTFB6503S-1-G
WTFB6503S-G
Mặt đứng 3 thiết bị chuẩn BS
1 gang, 3 devices plate

420.000

MẶT ĐẬY

PHỤ KIỆN CHO DÒNG GEN-X



WEV2501B
Ổ cắm TV
DIN type television terminal

139.000



WEV2364B
Ổ cắm điện thoại 4 cực
Telephone modular jack (6P4C)

139.000



WEV2488B
Ổ cắm data CAT5 - Modular jack

275.000



WEG24886B-G
Ổ cắm data CAT6 - Modular jack

305.000



WEG57912B-1
Bộ điều chỉnh độ sáng cho đèn LED có chức năng điều chỉnh độ sáng (Max 8 đèn LED hoặc tổng công suất nhỏ hơn 50W)
LED-Dimmer Switch for LED dimmable bulb (Max 8 LED bulbs or less than 50W)
Đóng gói 10 cái/hộp, 20 cái/thùng
Thời gian đặt hàng 4 tháng

830.000



WEG57816B-1-G
Bộ điều chỉnh sáng tối
500W, 220V
Dimmer switch 220VAC, 500W

630.000



WEG57813B-1-G
Bộ điều chỉnh sáng tối
300W, 220V
Dimmer switch 220VAC 300W

560.000



WEG15829B-G
Ổ cắm đôi có màn che và dây nối dây
16A - 250V
Grounding duplex universal receptacle
With safety shutter 16A - 250V

137.000



WEG3020B-G
Nút trống
Blank chip

17.000



Bề mặt mượt mà

Tổng quan thiết kế

Hài hòa không gian

Góc đảo chiều. Bật/Tắt nhỏ



Màu trắng

Màu vàng ánh kim

Màu xám ánh kim





















	DIỄN GIẢI	MÀU TRẮNG		MÀU VÀNG ÁNH KIM		MÀU XÁM ÁNH KIM	
		Mã sản phẩm	Giá lẻ	Mã sản phẩm	Giá lẻ	Mã sản phẩm	Giá lẻ
	Bộ 1 công tắc B, 1 chiều, cắm nhanh 250V - 16A (10 cái/hộp, 100 cái/thùng) Switch B, 1-way, 1 device with plate	WMT501-VN	105.000	WMT501MYZ-VN	115.000	WMT501MYH-VN	115.000
	Bộ 1 công tắc C, 2 chiều, cắm nhanh 250V - 16A (10 cái/hộp, 100 cái/thùng) Switch C, 2-ways, 1 device with plate	WMT502-VN	129.000	WMT502MYZ-VN	139.000	WMT502MYH-VN	139.000
	Bộ 1 công tắc E, đảo chiều, cắm nhanh 250V - 10A (10 cái/hộp, 100 cái/thùng) Switch E, 4-ways, 1 device with plate	WMT594-VN	365.000	WMT594MYZ-VN	395.000	WMT594MYH-VN	395.000
	Bộ 2 công tắc B, 1 chiều, cắm nhanh 250V - 16A (10 cái/hộp, 100 cái/thùng) Switch B, 1-way, 2 devices with plate	WMT503-VN	165.000	WMT503MYZ-VN	175.000	WMT503MYH-VN	175.000
	Bộ 2 công tắc C, 2 chiều, cắm nhanh 250V - 16A (10 cái/hộp, 100 cái/thùng) Switch C, 2-ways, 2 devices with plate	WMT504-VN	199.000	WMT504MYZ-VN	209.000	WMT504MYH-VN	209.000
	Bộ 2 công tắc E, đảo chiều, cắm nhanh 250V - 10A (5 cái/hộp, 50 cái/thùng) Switch E, 4-ways, 2 devices with plate	WMT596-VN	699.000	WMT596MYZ-VN	759.000	WMT596MYH-VN	759.000
	Bộ 3 công tắc B, 1 chiều, cắm nhanh 250V - 16A (10 cái/hộp, 100 cái/thùng) Switch B, 1-way, 3 devices with plate	WMT505-VN	225.000	WMT505MYZ-VN	245.000	WMT505MYH-VN	245.000
	Bộ 3 công tắc C, 2 chiều, cắm nhanh 250V - 16A (10 cái/hộp, 100 cái/thùng) Switch C, 2-ways, 3 devices with plate	WMT506-VN	239.000	WMT506MYZ-VN	259.000	WMT506MYH-VN	259.000
	Bộ 4 công tắc B, 1 chiều, bắt vít 250V - 10A (10 cái/hộp, 50 cái/thùng) Switch B, 1-way, 4 devices with plate	WMT507-VN	365.000	WMT507MYZ-VN	395.000	WMT507MYH-VN	395.000
	Bộ 4 công tắc C, 2 chiều, bắt vít 250V - 10A (10 cái/hộp, 50 cái/thùng) Switch C, 2-ways, 4 devices with plate	WMT508-VN	439.000	WMT508MYZ-VN	469.000	WMT508MYH-VN	469.000
	Mặt vuông dùng cho 1 thiết bị (20 cái/hộp, 100 cái/thùng) BS type plate for 1 device	WMT7811-VN	65.000	WMT7811MYZ-VN	85.000	WMT7811MYH-VN	85.000
	Mặt vuông dùng cho 2 thiết bị (20 cái/hộp, 100 cái/thùng) BS type plate for 2 devices	WMT7812-VN	65.000	WMT7812MYZ-VN	85.000	WMT7812MYH-VN	85.000
	Mặt vuông dùng cho 3 thiết bị (20 cái/hộp, 100 cái/thùng) BS type plate for 3 devices	WMT7813-VN	65.000	WMT7813MYZ-VN	85.000	WMT7813MYH-VN	85.000
	Mặt kín đơn (20 cái/hộp, 100 cái/thùng) Cover plate	WMT6891-VN	65.000	WMT6891MYZ-VN	85.000	WMT6891MYH-VN	85.000
	Đèn gắn tường soi lối đi có cảm biến hồng ngoại và ánh sáng (1 cái/hộp, 5 cái/thùng) Foot Light with Passive Infrared Sensor and Illuminance Sensor	WMT707-VN WMT707K-VN	2.500.000	WMT707MYZ-VN WMT707MYZK-VN	2.700.000	WMT707MYH-VN WMT707MYHK-VN	2.700.000
	Nút nhấn chuông (10 cái/hộp, 100 cái/thùng) Push button - 220VAC - 10A	WMT540108-VN	160.000	WMT540108MYZ-VN	199.000	WMT540108MYH-VN	199.000
	Bộ công tắc thẻ (10 cái/hộp, 50 cái/thùng) Card switch - 220VAC - 16A Không bao gồm thẻ	WEC5781W-VN	1.730.000	WEC5781MYZ-VN	1.830.000	WEC5781MYH-VN	1.830.000

*Giá bán đã bao gồm VAT



	DIỄN GIẢI	MÀU TRẮNG		MÀU VÀNG ÁNH KIM		MÀU XÁM ÁNH KIM	
		Mã sản phẩm	Giá lẻ	Mã sản phẩm	Giá lẻ	Mã sản phẩm	Giá lẻ
	[Cắm nhanh] - Có chỉ dấu On/Off Công tắc B, 1 chiều, loại lớn 250VAC - 16A - Switch B - 1 way Đóng gói 5 cái/hộp, 50 cái/thùng	WEVH5511K WEVH5511-7K	24.000	WEVH5511MYZK WEVH5511-7MYZK	39.000	WEVH5511MYHK WEVH5511-7MYHK	39.000
	[Cắm nhanh] - Có chỉ dấu On/Off Công tắc B, 1 chiều, loại nhỏ 250VAC - 16A - Switch B - 1 way Đóng gói 5 cái/hộp, 50 cái/thùng	WEVH5521K WEVH5521-7K	24.000	WEVH5521MYZK WEVH5521-7MYZK	39.000	WEVH5521MYHK WEVH5521-7MYHK	39.000
	[Cắm nhanh/Bắt vít] - Có chỉ dấu On/Off Công tắc B, 1 chiều, loại nhỏ 250VAC - 16A - Switch B - 1 way Đóng gói 10 cái/hộp, 100 cái/thùng	WEVH5531K WEVH5531-7K	24.000	WEVH5531MYZK WEVH5531-7MYZK	39.000	WEVH5531MYHK WEVH5531-7MYHK	39.000
	[Cắm nhanh/Bắt vít] Công tắc B, 1 chiều, có đèn báo khi OFF, 250VAC - 16A Đóng gói 10 cái/hộp, 100 cái/thùng	WEVH5151-51 WEVH5151-7	127.000	WEVH5151-51MYZ WEVH5151-7MYZ	170.000	WEVH5151-51MYH WEVH5151-7MYH	170.000
	[Cắm nhanh/Bắt vít] Công tắc C, 2 chiều, có đèn báo khi OFF, 250VAC - 16A Đóng gói 10 cái/hộp, 100 cái/thùng	WEVH5152-51 WEVH5152-7	149.000	WEVH5152-51MYZ WEVH5152-7MYZ	210.000	WEVH5152-51MYH WEVH5152-7MYH	210.000
	[Cắm nhanh/Bắt vít] Công tắc C, 2 chiều, loại lớn 250VAC - 16A - Switch C - 2 ways Đóng gói 5 cái/hộp, 50 cái/thùng	WEVH5512 WEVH5512-7	49.000	WEVH5512MYZ WEVH5512-7MYZ	70.000	WEVH5512MYH WEVH5512-7MYH	70.000
	[Cắm nhanh/Bắt vít] Công tắc C, 2 chiều, loại trung 250VAC - 16A - Switch C - 2 ways Đóng gói 5 cái/hộp, 50 cái/thùng	WEVH5522 WEVH5522-7	49.000	WEVH5522MYZ WEVH5522-7MYZ	70.000	WEVH5522MYH WEVH5522-7MYH	70.000
	[Cắm nhanh/Bắt vít] Công tắc C, 2 chiều, loại nhỏ 250VAC - 16A - Switch C - 2 ways Đóng gói 5 cái/hộp, 50 cái/thùng	WEVH5532 WEVH5532-7	49.000	WEVH5532MYZ WEVH5532-7MYZ	70.000	WEVH5532MYH WEVH5532-7MYH	70.000
	Công tắc C, 2 chiều, loại đôi 250VAC - 10A Dùng với mặt WEVH68020/WEVH68030 Switch C - 2 ways Đóng gói 5 cái/hộp, 50 cái/thùng	WEVH5542-7	159.000	WEVH5542-7MYZ	240.000	WEVH5542-7MYH	240.000
	[Bắt vít] Công tắc D, 2 tiếp điểm, có đèn báo 250VAC - 20A - Glow Switch - 2 poles Đóng gói 10 cái/hộp, 100 cái/thùng	WEVH5033-7	269.000	WEVH5033-7MYZ	370.000	WEVH5033-7MYH	370.000
	Nút nhấn chuông 250VAC - 10A - Bell push button Đóng gói 10 cái/hộp, 100 cái/thùng	WEVH5401-011	74.000	WEVH5401-011MYZ	125.000	WEVH5401-011MYH	125.000
	Công tắc D, 2 tiếp điểm 250VAC - 16A - Switch D - 2 poles Đóng gói 10 cái/hộp, 100 cái/thùng	WEVH5003	172.000				
	Công tắc E, đảo chiều 250VAC - 16A - Switch E - 4 ways Đóng gói 10 cái/hộp, 100 cái/thùng	WEVH5004	275.000				
	[Cắm nhanh] Công tắc B, 1 chiều, loại trung 250VAC - 16A - Switch B - 1 way Đóng gói 5 cái/hộp, 50 cái/thùng	WEVH5521	19.500				
	[Cắm nhanh] Công tắc B, 1 chiều, loại lớn 250VAC - 16A - Switch B - 1 way Đóng gói 5 cái/hộp, 50 cái/thùng	WEVH5511	19.500				



	DIỄN GIẢI	MÀU TRẮNG		MÀU VÀNG ÁNH KIM		MÀU XÁM ÁNH KIM	
		Mã sản phẩm	Giá lẻ	Mã sản phẩm	Giá lẻ	Mã sản phẩm	Giá lẻ
	Ổ cắm đơn có màn che, 250VAC-16A Universal receptacle with safety shutter Đóng gói 10 cái/hộp, 200 cái/thùng	WEV1081SW WEV1081-7SW	39.500	WEV1081MYZ WEV1081-7MYZ	72.000	WEV1081MYH WEV1081-7MYH	72.000
	Ổ cắm đơn có màn che và dây nối đất 250VAC-16A, Grounding universal receptacle with safety shutter Đóng gói 10 cái/hộp, 100 cái/thùng	WEV1181SW WEV1181-7SW	68.000	WEV1181MYZ WEV1181-7MYZ	125.000	WEV1181MYH WEV1181-7MYH	125.000
	Ổ cắm đôi có màn che và dây nối đất 250VAC-16A, Grounding duplex universal receptacle with safety shutter Đóng gói 10 cái/hộp, 50 cái/thùng	WEV1582SW WEV1582-7SW	99.000	WEV1582MYZ WEV1582-7MYZ	175.000	WEV1582MYH WEV1582-7MYH	175.000
	Ổ cắm anten TiVi, 75 Ohm Television terminal Đóng gói 10 cái/hộp, 100 cái/thùng	WEV2501SW	86.000	WEV2501MYZ NEW	135.000	WEV2501MYH NEW	135.000
	Ổ cắm điện thoại 4 cực Telephone modular jack 6P4C Đóng gói 10 cái/ hộp, 100 cái/ thùng	WEV2364SW	86.000	WEV2364MYZ NEW	135.000	WEV2364MYH NEW	135.000
	Ổ cắm data Data modular Đóng gói 10 cái/hộp, 100 cái/thùng	WEV2488SW-CAT5E WEV24886SW-CAT6	187.000 223.000	WEV2488MYZ-CAT5E NEW	280.000	WEV2488MYH-CAT5E NEW	280.000
	Mặt dùng cho 1 thiết bị 1 gang - 1 device plate Đóng gói 10 cái/hộp, 200 cái/thùng	WEVH68010	20.000	WEVH68010MYZ	39.000	WEVH68010MYH	39.000
	Mặt dùng cho 2 thiết bị 1 gang - 2 devices plate Đóng gói 10 cái/hộp, 200 cái/thùng	WEVH68020	20.000	WEVH68020MYZ	39.000	WEVH68020MYH	39.000
	Mặt dùng cho 3 thiết bị 1 gang - 3 devices plate Đóng gói 10 cái/hộp, 200 cái/thùng	WEVH68030	20.000	WEVH68030MYZ	39.000	WEVH68030MYH	39.000
	Mặt dùng cho 4 thiết bị 2 gangs - 4 devices plate Đóng gói 10 cái/hộp, 100 cái/thùng	WEVH68040	36.000	WEVH68040MYZ	78.000	WEVH68040MYH	78.000
	Mặt dùng cho 6 thiết bị 2 gangs - 6 devices plate Đóng gói 10 cái/hộp, 100 cái/thùng	WEVH68060	36.000	WEVH68060MYZ	78.000	WEVH68060MYH	78.000
	Mặt dùng cho HB 1 gang plate for HB breaker Đóng gói 10 cái/hộp, 100 cái/thùng	WEVH8061	20.000	WEVH8061MYZ	39.000	WEVH8061MYH	39.000
	Mặt kín đơn Single cover plate Đóng gói 10 cái/hộp, 200 cái/thùng	WEVH68910	20.000	WEVH68910MYZ	39.000	WEVH68910MYH	39.000
	Mặt dùng riêng cho ổ đơn 3 chấu 1 gang plate for universal receptacle Đóng gói 10 cái/hộp, 200 cái/thùng	WEVH680290	20.000	WEVH680290MYZ	39.000	WEVH680290MYH	39.000
	NEW Mặt dùng cho 1 thiết bị Acrylic 1 gang - 1 device plate Đóng gói 5 cái/hộp, 50 cái/thùng	WEGH6801CW-VN	220.000	WEGH6801CYZ-VN	245.000	WEGH6801CYH-VN	245.000
	NEW Mặt dùng cho 2 thiết bị Acrylic 1 gang - 2 device plate Đóng gói 5 cái/hộp, 50 cái/thùng	WEGH6802CW-VN	220.000	WEGH6802CW-VN	245.000	WEGH6802CW-VN	245.000
	NEW Mặt dùng cho 3 thiết bị Acrylic 1 gang - 3 device plate Đóng gói 5 cái/hộp, 50 cái/thùng	WEGH6803CW-VN	220.000	WEGH6803CYZ-VN	245.000	WEGH6803CYH-VN	245.000
	NEW Mặt dùng riêng cho ổ đơn 3 chấu Acrylic 1 gang plate for universal receptacle Đóng gói 5 cái/hộp, 50 cái/thùng	WEGH68029CW-VN	220.000	WEGH68029CYZ-VN	245.000	WEGH68029CYH-VN	245.000

NEW Dự kiến có hàng tháng 8/2022

*Giá bán đã bao gồm VAT



FULL COLOR
WIDE
SERIES

	<p>WEV5001SW/WEV5001-7SW (Cắm nhanh/Bắt vít) Công tắc B, 1 chiều, 250VAC - 16A Switch B - 1 way Đóng gói 10 cái/hộp, 200 cái/thùng</p> <p>21.000</p>		<p>WEV5001H/WEV5001-7H (Cắm nhanh/ Bắt vít) Công tắc B, 1 chiều, 250VAC - 16A Switch B (1 - way) Đóng gói 10 cái/hộp, 200 cái/thùng</p> <p>36.000</p>
	<p>WEG5151-51SWK/WEG51517SW (Cắm nhanh/Bắt vít) Công tắc B, 1 chiều, có đèn báo khi OFF, 250VAC - 16A Illuminated switch B Đóng gói 10 cái/hộp, 100 cái/thùng</p> <p>107.000</p>		<p>WEG5151-51KH/WEG51517H Công tắc B, 1 chiều, có đèn báo khi OFF, 250VAC - 16A Illuminated switch B Đóng gói 10 cái/hộp, 100 cái/thùng</p> <p>136.000</p>
	<p>WEV5002SW/WEV5002-7SW (Cắm nhanh/Bắt vít) Công tắc C, 2 chiều, 250VAC - 16A Switch C - 2 way Đóng gói 10 cái/hộp, 200 cái/thùng</p> <p>44.000</p>		<p>WEV5002H/WEV5002-7H (Cắm nhanh/ Bắt vít) Công tắc C, 2 chiều, 250VAC - 16A Switch C (2 - ways) Đóng gói 10 cái/hộp, 200 cái/thùng</p> <p>63.000</p>
	<p>WEG5152-51SWK/WEG51527SW (Cắm nhanh/Bắt vít) Công tắc C, 2 chiều, có đèn báo khi OFF, 250VAC - 16A Illuminated switch C Đóng gói 10 cái/hộp, 100 cái/thùng</p> <p>126.000</p>		<p>WEG5152-51KH Công tắc C, 2 chiều, có đèn báo khi OFF, 250VAC - 16A Illuminated switch C Đóng gói 10 cái/hộp, 100 cái/thùng</p> <p>168.000</p>
	<p>WEV5033-7SW Công tắc D, có đèn báo, 2 tiếp điểm, 250VAC - 20A Glow switch D - 2 poles Đóng gói 10 cái/hộp, 100 cái/thùng</p> <p>241.000</p>		<p>WEV5033-7H Công tắc D, có đèn báo, 2 tiếp điểm, 250VAC - 20A Glow switch D - 2 poles Đóng gói 10 cái/hộp, 100 cái/thùng</p> <p>300.000</p>
	<p>WEG5003KSW Công tắc D, 2 tiếp điểm, 250VAC - 16A Switch D - 2 poles Đóng gói 10 cái/hộp, 100 cái/thùng</p> <p>146.000</p>		<p>WEG5003KH Công tắc D, 2 tiếp điểm, 250VAC - 16A Switch D (2 poles) Đóng gói 10 cái/hộp, 100 cái/thùng</p> <p>216.000</p>
	<p>WEG5004KSW Công tắc E, đảo chiều, 250VAC - 16A Switch E - 4 ways Đóng gói 10 cái/hộp, 100 cái/thùng</p> <p>233.000</p>		<p>WEG5004KH Công tắc E, đảo chiều, 250VAC - 16A Switch E (4 ways) Đóng gói 10 cái/hộp, 100 cái/thùng</p> <p>314.000</p>
	<p>WEG5401-011SW Nút nhấn chuông, 250VAC - 10A Bell push button Đóng gói 10 cái/hộp, 200 cái/thùng</p> <p>65.000</p>		<p>WEG5401-7H Nút nhấn chuông, 250VAC - 10A Bell push button Đóng gói 10 cái/hộp, 100 cái/thùng</p> <p>100.000</p>
	<p>WEG3032RSW Đèn báo màu đỏ, 220VAC Pilot lamp red Đóng gói 10 cái/hộp, 100 cái/thùng</p> <p>109.000</p>		<p>WEG3032RH Đèn báo màu đỏ, 220VAC Pilot lamp red Đóng gói 10 cái/hộp, 100 cái/thùng</p> <p>136.000</p>
	<p>WEG3020SW Nút trống Blank chip Đóng gói 20 cái/hộp, 200 cái/thùng</p> <p>10.000</p>		<p>WEG3020H Nút trống Blank chip Đóng gói 10 cái/ hộp, 200 cái/ thùng</p> <p>14.000</p>
	<p>WEG5141SW Công tắc B, 1 chiều, có đèn báo khi ON, 250VAC - 6A Illuminated switch B Đóng gói 10 cái/hộp, 100 cái/thùng</p> <p>293.000</p>		<p>WEG3023SW Lỗ ra dây điện thoại phi 9mm/16mm Telephone wire chip đĩa 9mm/16mm Đóng gói 10 cái/hộp, 200 cái/thùng</p> <p>10.000</p>



WEV1081SW/ WEV1081-7SW

[Cắm nhanh/Bắt vít]
Ổ cắm đơn có màn che, 250VAC - 16A
Universal receptacle with safety shutter
Đóng gói 10 cái/hộp, 200 cái/thùng

39.500



WEV1181SW/ WEV1181-7SW

[Cắm nhanh/Bắt vít]
Ổ cắm đơn có màn che và dây nối đất, 250VAC - 16A
Grounding universal receptacle with safety shutter
Đóng gói 10 cái/hộp, 100 cái/thùng

68.000



WEV1582SW/ WEV1582-7SW

[Cắm nhanh/ Bắt vít]
Ổ cắm đôi có màn che và dây nối đất, 250VAC - 16A
Grounding duplex universal receptacle with safety shutter
Đóng gói 10 cái/hộp, 50 cái/thùng

99.000



WEI1171SW-VN

Ổ cắm đa năng có màn che, 250VAC - 16A
Multiple receptacle with safety shutter
Đóng gói 10 cái/hộp, 100 cái/ thùng
Dùng kết hợp với mặt 680290/ mặt 68030

155.000

Xuất xứ Ấn Độ



WEV2501SW

Ổ cắm anten TiVi, 75 Ohm
Television terminal
Đóng gói 10 cái/hộp, 100 cái/thùng

86.000



WEV2364SW

Ổ cắm điện thoại 4 cực
Telephone modular jack 6P4C
Đóng gói 10 cái/ hộp, 100 cái/ thùng

86.000



WEV2488SW-CAT5
WEV24886SW-CAT6

Ổ cắm data CAT5/ Ổ cắm data CAT6
Data modular CAT5/ Data modular CAT6
Đóng gói 10 cái/hộp, 100 cái/thùng

187.000

223.000



WEG2021SW

Ổ cắm HDMI / Connector for HDMI connection
Sử dụng với đế âm có độ sâu tối thiểu 50mm
Sử dụng với ống luồn dây Ø25mm
Đóng gói 1 cái/hộp, 10 cái/thùng

710.000



WEF108107-VN

Ổ cắm USB 1 cổng/ 1-port USB charger
Input: AC220V / Output: 5V-2.4A
Đóng gói: 5 cái/hộp, 50 cái/thùng

590.000

Xuất xứ Đài Loan



WEF11821W

Ổ cắm USB 2 cổng/ 2-port USB charger
Input: AC220V / Output: 5V-3A
Đóng gói: 5 cái/hộp, 50 cái/thùng

700.000

Xuất xứ Đài Loan



NEW

WEF14821W-VN

Ổ cắm USB 2 cổng type A-C/
A-C type 2-port USB charger
Input: AC220V/ Output: 5V-3A
Đóng gói 5 cái/hộp, 50 cái/thùng

990.000

Xuất xứ Đài Loan



WEG575151SW

Bộ điều chỉnh độ sáng đèn, 220VAC - 500W
Loại có chức năng bật tắt
Dimmer for Incandescent lamp, Off function type
Đóng gói 10 cái/hộp, 20 cái/thùng

325.000



WEG57912SW

Bộ điều chỉnh độ sáng cho đèn LED
(Max 8 đèn LED hoặc tổng công suất nhỏ hơn 50W)
LED-Dimmer Switch for LED dimmable bulb (Max 8 LED bulbs or less than 50W)
Đóng gói 10 cái/hộp, 20 cái/thùng

710.000



WEF5791501SW-VN

Bộ điều chỉnh độ sáng cho đèn LED
Công suất: 200W
LED-Dimmer Switch for LED dimmable bulb
Đóng gói 10 cái/hộp, 20 cái/thùng

1.300.000

Xuất xứ Đài Loan



WEV1081H/WEV1081-7H

[Cắm nhanh/ Bắt vít]
Ổ cắm đơn có màn che, 250VAC - 16A
Universal receptacle with safety shutter
Đóng gói 10 cái/hộp, 100 cái/thùng

50.000



WEV1181H/WEV1181-7H

[Cắm nhanh/ Bắt vít]
Ổ cắm đơn có màn che và dây nối đất, 250VAC - 16A
Grounding duplex universal receptacle with safety Shutter
Đóng gói 10 cái/hộp, 100 cái/thùng

92.000



WEV1582H/WEV1582-7H

[Cắm nhanh/ Bắt vít]
Ổ cắm đôi có màn che và dây nối đất, 250VAC - 16A
Grounding Universal receptacle with safety Shutter
Đóng gói 10 cái/hộp, 50 cái/thùng

135.000



WEI1171H-VN

Ổ cắm đa năng có màn che, 250VAC - 16A
Multiple receptacle with safety shutter
Đóng gói 10 cái/hộp, 100 cái/ thùng
Dùng kết hợp với mặt 680290/ mặt 68030

195.000



WEV2501H

Ổ cắm anten TiVi, 75 Ohm
Television terminal
Đóng gói 5 cái/ hộp, 50 cái/thùng

129.000



WEV2364H

Ổ cắm điện thoại 4 cực
Telephone modular jack 6P4C
Đóng gói 10 cái/ hộp, 50 cái/ thùng

129.000



WEV2488H-CAT5
WEV24886H-CAT6

Ổ cắm data
Data modular
Đóng gói 10 cái/hộp, 50 cái/thùng

223.000

269.000



WEG2021H

Ổ cắm HDMI / Connector for HDMI connection
Sử dụng với đế âm có độ sâu tối thiểu 50mm
Sử dụng với ống luồn dây Ø25mm
Đóng gói 1 cái/hộp, 10 cái/thùng

850.000



WEF108107H-VN

Ổ cắm USB 1 cổng/ 1-port USB charger
Input: AC220V / Output: 5V-2.4A
Đóng gói: 5 cái/hộp, 50 cái/thùng

690.000



WEF11821H

Ổ cắm USB 2 cổng/ 2-port USB charger
Input: AC220V / Output: 5V-3A
Đóng gói: 5 cái/hộp, 50 cái/thùng

810.000



NEW

WEF14821H-VN

Ổ cắm USB 2 cổng type A-C/
A-C type 2-port USB charger
Input: AC220V/ Output: 5V-3A
Đóng gói 5 cái/hộp, 50 cái/thùng

1.140.000



WEG575151H

Công tắc điều chỉnh độ sáng đèn,
loại có chức năng bật tắt, 220VAC - 500W
Dimmer for incandescent lamp, Off function type
Đóng gói 10 cái/hộp, 20 cái/thùng

546.000



WEG57912H

Bộ điều chỉnh độ sáng cho đèn LED
(Max 8 đèn LED hoặc tổng công suất nhỏ hơn 50W)
LED-Dimmer Switch for LED dimmable bulb (Max 8 LED bulbs or less than 50W)
Đóng gói 10 cái/hộp, 20 cái/thùng

810.000

















WEF5791501H-VN



Bộ điều chỉnh độ sáng cho đèn LED
Công suất: 200W
LED-Dimmer Switch for LED dimmable bulb
Đóng gói 10 cái/hộp, 20 cái/thùng

1.400.000

Xuất xứ Đài Loan

	WEG1001SW Ổ cắm đơn (dùng cho phích cắm dẹp), 250VAC - 16A Flat pin receptacle Đóng gói 10 cái/hộp, 200 cái/thùng	31.000		WEV1091SW/ WEG10919 Ổ cắm đơn không màn che, 250VAC - 16A Universal receptacle Đóng gói 10 cái/hộp, 200 cái/thùng	31.000
	WEG1090SW Ổ cắm đơn (dùng cho phích cắm tròn), 250VAC - 16A round pin receptacle Đóng gói 10 cái/hộp, 200 cái/thùng	31.000		WEGP1041SW-1 Bộ ổ cắm đa năng chuẩn A, 250V - 13A 1 - gang multiple socket (A type plate) Đóng gói 5 cái/hộp, 20 cái/thùng	189.000
	WEV68010SW Mặt dùng cho 1 thiết bị 1 gang - 1 device plate Đóng gói 10 cái/ hộp, 200 cái/ thùng	18.000		WEV7001SW Mặt dùng cho CB 1 tép 1 gang plate for MCB 1 pole Đóng gói 10 cái/ hộp, 200 cái/thùng	18.000
	WEV68020SW Mặt dùng cho 2 thiết bị 1 gang - 2 devices plate Đóng gói 10 cái/ hộp, 200 cái/ thùng	18.000		WEV680290SW Mặt dùng riêng cho ổ cắm đơn 3 chấu 1 gang plate for universal receptacle Đóng gói 10 cái/hộp, 200 cái/thùng	18.000
	WEV68030SW Mặt dùng cho 3 thiết bị 1 gang - 3 devices plate Đóng gói 10 cái/ hộp, 200 cái/ thùng	18.000		WEV7061SW Mặt dùng cho HB Đóng gói 10 cái/ hộp, 200 cái/thùng	18.000
	WEV68040SW Mặt dùng cho 4 thiết bị 2 gangs - 4 devices plate Đóng gói 10 cái/hộp, 100 cái/thùng	34.000		WEV68910SW Mặt kín đơn Single cover plate Đóng gói 10 cái/hộp, 200 cái/thùng	18.000
	WEV68060SW Mặt dùng cho 6 thiết bị 2 gangs - 6 devices plate Đóng gói 10 cái/hộp, 100 cái/thùng	34.000		WEV68920SW Mặt kín đôi Double cover plate Đóng gói 10 cái/hộp, 200 cái/thùng	34.000

MẶT CÓ NẮP CHE

	WEG7901 Mặt 1 thiết bị - Có nắp che mưa Weatherproof plate 1 gang - 1 device IP55 Đóng gói 5 cái/ hộp, 50 cái/ thùng	228.000		WEG79029 Mặt dùng riêng cho ổ đơn 3 chấu Weatherproof plate 1 gang-Center 2-Devices IP55 Đóng gói 5 cái/hộp, 50 cái/thùng	228.000
	WEG7902 Mặt 2 thiết bị - Có nắp che mưa Weatherproof plate 1 gang - 2 devices IP55 Đóng gói 5 cái/ hộp, 50 cái/ thùng	228.000		WEG8973SW-VN (trắng) Hộp có nắp che mưa lắp nổi IP55 cho 3 thiết bị Weatherproof plate with soft cover window, 1 gang -3 Device Đóng gói 5 cái/hộp, 20 cái/thùng	335.000
	WEG7903 Mặt 3 thiết bị - có nắp che mưa Weatherproof plate 1 gang - 3 devices IP55 Đóng gói 5 cái/ hộp, 50 cái/ thùng	228.000		WEG8973LH-VN (xám) Hộp có nắp che mưa lắp nổi IP55 cho 3 thiết bị Weatherproof plate with soft cover window, 1 gang -3 Device Đóng gói 5 cái/hộp, 20 cái/thùng	350.000
	WEG8981/WEG8981K-VN Mặt có nắp che mưa Weatherproof plate - IP55 Đóng gói 5 cái/ hộp, 20 cái/ thùng	219.000			

MẶT KIM LOẠI BẰNG NHÔM CAO CẤP

	WEG6501-1 Dùng cho 1 thiết bị 1 device metal plate Đóng gói 10 cái/ hộp, 100 cái/ thùng	76.000		WEG6502-1 Dùng cho 2 thiết bị 2 devices metal plate Đóng gói 10 cái/ hộp, 100 cái/ thùng	76.000
	WEG6503-1 Dùng cho 3 thiết bị 3 devices metal plate Đóng gói 10 cái/ hộp, 100 cái/ thùng	76.000		WEG65029-1 Mặt dùng riêng cho ổ cắm đơn 3 chấu 1 gang plate for universal receptacle Đóng gói 10 cái/ hộp, 100 cái/ thùng	76.000



	DIỄN GIẢI	MÀU TRẮNG ÁNH KIM (MW)		MÀU ĐEN ÁNH KIM (MB)		MÀU XÁM ÁNH KIM (MH)	
		Mã sản phẩm	Giá lẻ	Mã sản phẩm	Giá lẻ	Mã sản phẩm	Giá lẻ
	Mặt dùng cho 1 thiết bị 1 gang - 1 device plate Đóng gói 10 cái/ hộp, 100 cái/ thùng	WEV68010MW	30.000	WEV68010MB	30.000	WEV68010MH	30.000
	Mặt dùng cho 2 thiết bị 1 gang - 2 devices plate Đóng gói 10 cái/ hộp, 100 cái/ thùng	WEV68020MW	30.000	WEV68020MB	30.000	WEV68020MH	30.000
	Mặt dùng cho 3 thiết bị 1 gang - 3 devices plate Đóng gói 10 cái/ hộp, 100 cái/ thùng	WEV68030MW	30.000	WEV68030MB	30.000	WEV68030MH	30.000
	Mặt dùng cho 4 thiết bị 2 gang - 4 devices plate Đóng gói 10 cái/ hộp, 100 cái/ thùng	WEV68040MW	50.000	WEV68040MB	50.000	WEV68040MH	50.000
	Mặt dùng cho 6 thiết bị 2 gang - 6 devices plate Đóng gói 10 cái/hộp, 100 cái/thùng	WEV68060MW	50.000	WEV68060MB	50.000	WEV68060MH	50.000
	Mặt dùng cho HB Đóng gói 10 cái/ hộp, 100 cái/thùng	WEV7061MW	30.000	WEV7061MB	30.000	WEV7061MH	30.000
	Mặt dùng cho CB 1 tép 1 gang plate for MCB 1 pole Đóng gói 10 cái/ hộp, 100 cái/thùng	WEV7001MW	30.000	WEV7001MB	30.000	WEV7001MH	30.000
	Mặt dùng riêng cho ổ cắm đơn 3 chấu 1 gang plate for universal receptacle Đóng gói 10 cái/hộp, 100 cái/thùng	WEV680290MW	30.000	WEV680290MB	30.000	WEV680290MH	30.000
	Mặt kín đơn Single cover plate Đóng gói 10 cái/hộp, 100 cái/thùng	WEV68910MW	30.000	WEV68910MB	30.000	WEV68910MH	30.000



FULL COLOR
WIDE
SERIES
Refina

Refina MÀU



WEG55317MB
Công tắc B, 1 chiều, màu đen ánh kim
250VAC - 16A
Switch B - 1 way
Đóng gói 10 cái/hộp, 100 cái/thùng

43.000



WEG55327MB
Công tắc C, 2 chiều, màu đen ánh kim
250VAC - 16A
Switch C - 2 ways
Đóng gói 10 cái/hộp, 100 cái/thùng

76.000



WEG55317MW
Công tắc B, 1 chiều, màu trắng ánh kim
250VAC - 16A
Switch B - 1 way
Đóng gói 10 cái/hộp, 100 cái/thùng

43.000



WEG55327MW
Công tắc C, 2 chiều, màu trắng ánh kim
250VAC - 16A
Switch C - 2 ways
Đóng gói 10 cái/hộp, 100 cái/thùng

76.000



WEG55317MH
Công tắc B, 1 chiều, màu xám ánh kim
250VAC - 16A
Switch B - 1 way
Đóng gói 10 cái/hộp, 100 cái/thùng

43.000



WEG55327MH
Công tắc C, 2 chiều, màu xám ánh kim
250VAC - 16A
Switch C - 2 ways
Đóng gói 10 cái/hộp, 100 cái/thùng


76.000

Refina TRẮNG



WEV5531SW/ WEV5531-7SW
(Cắm nhanh/ Bắt vít)
Công tắc B, 1 chiều, loại nhỏ, 250VAC - 16A
Switch B - 1 way
Đóng gói 10 cái/hộp, 100 cái/thùng

36.000



WEV5532SW/ WEV5532-7SW
(Cắm nhanh/ Bắt vít)
Công tắc C, 2 chiều, loại nhỏ, 250VAC - 16A
Switch C - 2 ways
Đóng gói 10 cái/hộp, 100 cái/thùng

66.000



WEV5521SW/ WEV5521-7SW
(Cắm nhanh/ Bắt vít)
Công tắc B, 1 chiều, loại trung, 250VAC - 16A
Switch B - 1 way
Đóng gói 5 cái/hộp, 50 cái/thùng

36.000



WEV5522SW/ WEV5522-7SW
(Cắm nhanh/ Bắt vít)
Công tắc C, 2 chiều, loại trung, 250VAC - 16A
Switch C - 2 ways
Đóng gói 5 cái/hộp, 50 cái/thùng

66.000



WEV5511SW/ WEV5511-7SW
(Cắm nhanh/ Bắt vít)
Công tắc B, 1 chiều, loại lớn, 250VAC - 16A
Switch B - 1 way
Đóng gói 5 cái/hộp, 50 cái/thùng

36.000



WEV5512SW/ WEV5512-7SW
(Cắm nhanh/ Bắt vít)
Công tắc C, 2 chiều, loại lớn, 250VAC - 16A
Switch C - 2 ways
Đóng gói 5 cái/hộp, 50 cái/thùng

66.000



WEC5542-7SW
Công tắc C, 2 chiều, loại đôi, 250VAC - 10A
Switch C - 3 ways
Dùng với mặt WEV68030SW
Đóng gói 5 cái/hộp, 100 cái/thùng

142.000



WEV5533-7SW
(Bắt vít)
Công tắc D có đèn báo, 2 tiếp điểm, 250VAC - 20A
Glow Switch D (2 poles)
Đóng gói 10 cái/hộp, 100 cái/thùng

288.000

CHUYÊN DÙNG CHO KHÁCH SẠN - HOTEL WIRING DEVICES



WEG5001K-031
Công tắc có đèn báo "Xin dọn phòng", 250VAC - 16A
Switch B "Make Up Room"
Đóng gói 10 cái/hộp, 100 cái/thùng

29.000



WEG5002K-021
Công tắc có đèn báo "Đừng làm phiền", 220VAC - 10A
Switch C "Do not disturb"
Đóng gói 10 cái/hộp, 100 cái/thùng

51.000



WSBC9120SW-VN/WSBC9120W
Ổ cắm chuyên dùng cho máy cạo râu
Shaver socket build switch
In: 220VAC Out: 110VAC or 240VAC
Đóng gói 1 cái/ hộp, 10 cái/ thùng

1.490.000



WNB5428690FK
Bộ công tắc D 2 cực có đèn báo chuẩn BS, 250VAC - 45A
Dùng cho bếp điện từ, máy nước nóng
BS Glow switch D double pole
Đóng gói 5 cái/hộp, 50 cái/thùng

450.000



WEB11119SW-VN
Bộ ổ cắm tiêu chuẩn BS, 250VAC - 13A
Receptacle - BS standard
Đóng gói 5 cái/hộp, 50 cái/thùng

115.000



WEBP1041SW-P
Bộ ổ cắm đa năng chuẩn BS, 250 VAC - 13A
1 gang multiple socket (BS type plate)
Đóng gói 5 cái/ hộp, 50 cái/ thùng

189.000



WEB7811SW
Mặt vuông dành cho 1 thiết bị
BS type - 1 device plate
Đóng gói 10 cái/ hộp, 100 cái/ thùng

19.900



WEB7812SW
Mặt vuông dành cho 2 thiết bị/ổ đơn 3 chấu
BS type - 2 devices plate
Đóng gói 10 cái/ hộp, 100 cái/ thùng

19.900



WEB7813SW
Mặt vuông dành cho 3 thiết bị
BS type - 3 devices plate
Đóng gói 10 cái/ hộp, 100 cái/ thùng

19.900



WEB7811MW
Mặt vuông dành cho 1 thiết bị
BS type - 1 device plate
Đóng gói 10 cái/ hộp, 100 cái/ thùng

39.000



WEB7812MW
Mặt vuông dành cho 2 thiết bị
BS type - 2 devices plate
Đóng gói 10 cái/ hộp, 100 cái/ thùng

39.000



WEB7813MW
Mặt vuông dành cho 3 thiết bị
BS type - 3 devices plate
Đóng gói 10 cái/ hộp, 100 cái/ thùng

39.000



WBC7010
Thiết bị chuyển tiếp 20A chuẩn BS

134.000



WBC7020
Thiết bị chuyển tiếp 45A chuẩn BS
Đóng gói 20 cái/hộp, 100 cái/thùng

185.000



WEG3032G-031
Đèn báo "Xin dọn phòng", 220VAC - 10A
"Make Up Room" pilot lamp
Đóng gói 10 cái/hộp, 100 cái/thùng

160.000



WEG3032R-021
Đèn báo "Đừng làm phiền", 220VAC - 10A
"Do not disturb" pilot lamp
Đóng gói 10 cái/hộp, 100 cái/thùng

160.000



WBC8981SW
Mặt vuông có nắp che mưa IP43 chuẩn BS
dùng cho công tắc
Đóng gói 10 cái/hộp, 100 cái/thùng

184.000



WBC8991W
Mặt vuông có nắp che mưa IP43 chuẩn
BS dùng cho công tắc ổ cắm
Đóng gói 5 cái/hộp, 100 cái/thùng

200.000



WBG8981 - P
Mặt vuông có nắp che mưa chuẩn BS
Weatherproof plate (BS type plate), IP55
Đóng gói 5 cái/hộp, 20 cái/thùng

215.000



WEBP1041B-MH
Bộ ổ cắm đa năng chuẩn BS, 250 VAC - 13A
1 gang multiple socket (BS type plate)
Đóng gói 5 cái/ hộp, 50 cái/ thùng

250.000



WEB7811MH
Mặt vuông dành cho 1 thiết bị
BS type - 1 device plate
Đóng gói 10 cái/ hộp, 100 cái/ thùng

39.000



WEB7812MH
Mặt vuông dành cho 2 thiết bị/ổ đơn 3 chấu
BS type - 2 devices plate
Đóng gói 10 cái/ hộp, 100 cái/ thùng

39.000



WEB7813MH
Mặt vuông dành cho 3 thiết bị
BS type - 3 devices plate
Đóng gói 10 cái/ hộp, 100 cái/ thùng

39.000



WEB7811MB
Mặt vuông dành cho 1 thiết bị
BS type - 1 device plate
Đóng gói 10 cái/ hộp, 100 cái/ thùng

39.000



WEB7812MB
Mặt vuông dành cho 2 thiết bị/ổ đơn 3 chấu
BS type - 2 devices plate
Đóng gói 10 cái/ hộp, 100 cái/ thùng

39.000



WEB7813MB
Mặt vuông dành cho 3 thiết bị
BS type - 3 devices plate
Đóng gói 10 cái/ hộp, 100 cái/ thùng

39.000

	<p>WNV5001-7W Công tắc B, 1 chiều, 250VAC - 16A Switch B(1 - way) Đóng gói 10 cái/hộp, 200 cái/thùng</p>	13.500		<p>WNV1081-7W Ổ cắm đơn có màn che, 250VAC - 16A Universal receptacle with safety Shutter Đóng gói 10 cái/hộp, 200 cái/thùng</p>	31.000
	<p>WNG5051W-751 Công tắc B, 1 chiều, có đèn báo khi OFF, 250VAC - 16A Illuminated appellation switch C Đóng gói 10 cái/hộp, 200 cái/thùng</p>	102.000		<p>WNV1091-7W Ổ cắm đơn, 250VAC - 10A Universal receptacle Đóng gói 10 cái/hộp, 200 cái/thùng</p>	27.000
	<p>WN5241W-801 Công tắc B, 1 chiều, có đèn báo khi ON, 300VAC - 4A Appellation glow switch B Đóng gói 10 cái/hộp, 200 cái/thùng</p>	354.000		<p>WNG159237W Ổ cắm đôi có dây nối đất, 250VAC - 16A Grounding duplex universal receptacle Đóng gói 10 cái/hộp, 100 cái/thùng</p>	74.000
	<p>WNG5021W-7 Công tắc B, 1 chiều, loại đôi, 250VAC - 10A Twin Switch B, single pole Đóng gói 10 cái/hộp, 200 cái/thùng</p>	130.000		<p>WN10907KW Ổ cắm đơn (dùng cho phích cắm tròn) 250VAC - 10A, round pin receptacle Đóng gói 10 cái/hộp, 200 cái/thùng</p>	30.000
	<p>WNV5002-7W Công tắc C, 2 chiều, 250VAC - 16A Switch C(2 - ways) Đóng gói 10 cái/hộp, 200 cái/thùng</p>	36.000		<p>WN1001-7KW Ổ cắm đơn (dùng cho phích cắm dẹp) 250VAC - 10A, flat pin receptacle Đóng gói 10 cái/hộp, 200 cái/thùng</p>	30.000
	<p>WNG5052W-751 Công tắc C, 2 chiều, có đèn báo khi OFF, 250VAC - 16A Illuminated appellation switch C Đóng gói 10 cái/hộp, 200 cái/thùng</p>	123.000		<p>WN11017W Ổ cắm đơn có dây nối đất (phích cắm dẹp) 250VAC - 10A, grounding flat pin receptacle Đóng gói 10 cái/hộp, 200 cái/thùng</p>	57.000
	<p>WNG5003W-7 Công tắc D, 2 tiếp điểm, 250VAC - 10A Switch D(2 poles) Đóng gói 10 cái/hộp, 200 cái/thùng</p>	109.000		<p>WKG1092250 Ổ cắm đôi loại nổi, 250VAC - 10A Surface mounting duplex universal receptacle Đóng gói 10 cái/ hộp, 100 cái/thùng</p>	53.000
	<p>WNG5343W-761 Công tắc D có đèn báo, 250VAC - 20A Dùng cho máy nước nóng (có chữ) Đóng gói 5 cái/hộp, 100 cái/thùng</p>	180.000		<p>WZV1201W Ổ cắm TV - Television terminal 75 Ohm Đóng gói 10 cái/ hộp, 100 cái/thùng</p>	65.000
	<p>WBG5414699W Công tắc D có đèn báo, 250VAC - 20A Dùng cho máy lạnh (có chữ) Đóng gói 5 cái/ hộp, 50 cái/ thùng</p>	180.000		<p>WNTG15649W Ổ cắm điện thoại 4 cực Telephone modular jack 6P4C Đóng gói 10 cái/ hộp, 100 cái/ thùng</p>	76.000
	<p>WBG5414699W-SP Công tắc D có đèn báo, 250VAC - 20A Dùng cho máy nước nóng, máy lạnh (không chữ) Đóng gói 5 cái/ hộp, 50 cái/ thùng</p>	180.000		<p>NRV3160W Ổ cắm data tiêu chuẩn RJ45 - CAT5 Data modular jack RJ45 - CAT5 Đóng gói 10 cái/ hộp, 100 cái/ thùng</p>	175.000
	<p>WNG5004W-7 Công tắc E, đảo chiều, 250VAC - 10A Switch E(4 - ways) Đóng gói 10 cái/hộp, 200 cái/thùng</p>	175.000		<p>WN3020W Nút trống Blank chip Đóng gói 20 cái/ hộp, 200 cái/thùng</p>	9.900
	<p>WNG5401W-7K Nút nhấn chuông, 300VAC - 10A Bell push button Đóng gói 10 cái/hộp, 200 cái/thùng</p>	57.000		<p>WN3023W Lỗ ra dây điện thoại Telephone wire chip Đóng gói 20 cái/ hộp, 200 cái/thùng</p>	9.900
	<p>WSG3001 Công tắc B, 1 chiều, loại nổi, 250VAC - 10A Surface mounting switch B, single pole Đóng gói 10 cái/ hộp, 200 cái/ thùng</p>	42.000		<p>WN7601-8 Mặt 1 kim loại WN7602-8 Mặt 2 kim loại WN7603-8 Mặt 3 kim loại Stainless steel plate</p>	88.000
	<p>WZV7841W Mặt góc vuông dùng cho 1 thiết bị 1 gang - 1 device plate Đóng gói 10 cái/hộp, 200 cái/thùng</p>	16.500		<p>WZV7061W Mặt góc vuông dùng cho HB 1 gang plate for HB breaker Đóng gói 10 cái/hộp, 200 cái/thùng</p>	16.500
	<p>WZV7842W Mặt góc vuông dùng cho 2 thiết bị 1 gang - 2 devices plate Đóng gói 10 cái/hộp, 200 cái/thùng</p>	16.500		<p>WZV7844W Mặt dùng cho 4 thiết bị 2 gang - 4 devices plate Đóng gói 10 cái/hộp, 100 cái/thùng</p>	33.000
	<p>WZV7843W Mặt góc vuông dùng cho 3 thiết bị 1 gang - 3 devices plate Đóng gói 10 cái/hộp, 200 cái/thùng</p>	16.500		<p>WZV7846W Mặt dùng cho 6 thiết bị 2 gang - 6 devices plate Đóng gói 10 cái/hộp, 100 cái/thùng</p>	33.000

Ổ CẮM CÓ DÂY



WCHG2836
Ổ cắm có dây, 6 ổ cắm, 3m
Extension cord 6 sockets, 3m
250VAC - 3500W
Đóng gói 5 cái/thùng

760.000



WCHG28334
Ổ cắm có dây, 3 ổ cắm, 3 công tắc phụ, 3m
Extension cord 3 sockets, 3m
250VAC - 3500W
Đóng gói 5 cái/thùng

999.000



WCHG28352
Ổ cắm có dây, 5 ổ cắm, 1 công tắc, 3m
Extension cord 5 sockets, 3m
250VAC - 3500W
Đóng gói 5 cái/thùng

830.000



WCHG243322W-VN
Ổ cắm có dây, 3 ổ cắm - 2 USB - 2.1A, 3m
Extension cord 3 sockets - 2 USB, 3m
250VAC - 2300W
Đóng gói 10 cái/thùng

740.000



WCHG24332W
Ổ cắm có dây, 3 ổ cắm, 3m
Extension cord 3 sockets, 3m
250VAC - 2300W
Đóng gói 10 cái/thùng

419.000

Ổ CẮM ÂM SÀN - CÓ ĐỂ ÂM

Loại lắp 6 thiết bị



DUMF3200LT-1
Chất liệu: Kim loại
Bộ ổ cắm âm sàn loại 6 thiết bị (chưa bao gồm thiết bị)
Bao gồm đế âm [54 x 120 x 120mm]
Multi floor outlet, blank for six devices with outlet box

1.790.000

Loại lắp 3 thiết bị



DUF1200LTK-1
Chất liệu: Kim loại
Bộ ổ cắm âm sàn 3 thiết bị (chưa bao gồm thiết bị)
Bao gồm đế âm [54 x 119 x 119mm]
Floor outlet, blank for triple device with outlet box

1.080.000



DUF51200LTH-1
Chất liệu: Kim loại
Tự động đóng khi không sử dụng
Ổ cắm âm sàn 3 thiết bị (chưa bao gồm thiết bị)
Bao gồm đế âm [46x102x102mm]
Floor outlet shallow type, blank for triple device with cover unit.

1.320.000



DU5900VT
DU5900VTK (Kết hợp được với ổ đa năng WE11171)
Chất liệu: Kim loại
Ổ cắm âm sàn dạng POP-UP
Ổ cắm âm sàn 3 thiết bị (chưa bao gồm thiết bị)
Bao gồm đế âm [69x119x119mm]
Floor outlet POP-UP type, blank for triple device with cover unit.

1.200.000

Ổ CẮM ÂM SÀN CÓ NẮP ĐẬY - CÓ ĐỂ ÂM

Loại lắp 3 thiết bị



DU81931HTK-1
Chất liệu: Nhựa tổng hợp
Bộ ổ cắm âm sàn 2 ổ cắm có dây nối đất
Bao gồm đế âm [54x119x119mm]
Grounding duplex universal receptacle

860.000



DU8199HTK-1
Chất liệu: Nhựa tổng hợp
Ổ cắm âm sàn 3 thiết bị (chưa bao gồm thiết bị)
Bao gồm đế âm [54x119x119mm]
Floor outlet, blank for triple device with cover unit

795.000



DU7199HTC-1
Chất liệu: Nhựa tổng hợp
Ổ cắm âm sàn cho thiết bị đôi, gồm nắp đậy
Bao gồm đế âm: 102x102x45mm
Floor outlet Blank for Double Device with Cover Unit

620.000

(* Lưu ý: Không lau chùi sản phẩm bằng hóa chất hoặc các chất tẩy rửa

CHUÔNG ĐIỆN



EGG331
Nút chuông kín nước, 220VAC - 1A
Bell push button
Đóng gói 20 cái/thùng
Kết nối được 02 chuông EBG888

107.000



EBG888
Chuông điện, 220V - 9.5W, 50Hz, 82dB
Door chime
Đóng gói 10 cái/thùng

184.000

THIẾT BỊ CẢM ỨNG GẮN TRẦN/BẢO CHÁY



WTKF24816-VN
Sensor chính - Loại âm trần
8A 220V - 240V, có thể nối tối đa với 6 sensor phụ
Chế độ hẹn giờ tắt 10 giây - 30 phút
Bóng đèn sợi đốt 1760W - Bóng đèn LED 880W
Vận hành lên đến 120.000 lần

8A - 220V

1.750.000



WTKG2411-P
Sensor chính - Loại âm trần
3A 220V - 240V, có thể nối tối đa với 4 sensor phụ
Chế độ hẹn giờ tắt 10 giây - 30 phút
Bóng đèn sợi đốt 660W - Bóng đèn huỳnh quang 330W
Điều chỉnh độ nhạy sáng: 5 - 1000 lux

1.580.000



WTKG2311/WTKF23113-VN
Tự động bật sáng khi có người và trời tối
220 - 240VAC 3A
Loại gắn nổi
Chế độ hẹn giờ tắt
10 giây - 30 phút

2.540.000



WTKG2911-P (Thái Lan)
WTKF2911-VN (Đài Loan)
Sensor phụ - Loại âm trần
Kết nối với WTKG2411-P/WTKF24816-VN
Không kết nối với đèn

945.000



SH28455911
Đầu báo cháy sử dụng pin (Loại phát hiện khói)
Âm lượng báo động 84dB hoặc hơn với khoảng cách 1m so với thiết bị
Tuổi thọ pin 10 năm, có chế độ báo pin yếu hoặc sự cố do lỗi kỹ thuật
Loại gắn nổi









980.000



WTKG2310-P
Tự động bật sáng khi có người
220 - 240VAC 3A
Chế độ hẹn giờ tắt 60 giây
Loại âm trần
Chế độ hẹn giờ tắt 1 phút

1.180.000


MCB CẦU DAO TỰ ĐỘNG DIN BẢO VỆ QUÁ TẢI & NGẮN MẠCH

		Mã số Code	I_n (A)	I_{cu} (kA)	Giá lẻ (Cái)			Mã số Code	I_n (A)	I_{cu} (kA)	Giá lẻ (Cái)
	Đóng gói 12 cái/hộp 48 cái/thùng	BBD1061CNV	06	240VAC/ 415VAC 06kA	89.000		Đóng gói 12 cái/hộp 120 cái/thùng	BBD1061CHHV	06	240VAC/ 415VAC 10kA	135.000
		BBD1101CNV	10					BBD1101CHHV	10		
		BBD1161CNV	16					BBD1161CHHV	16		
		BBD1201CNV	20					BBD1201CHHV	20		
		BBD1251CNV	25					BBD1251CHHV	25		
		BBD1321CNV	32					BBD1321CHHV	32		
		BBD1401CNV	40					BBD1401CHHV	40		
		BBD1501CNV	50					BBD1501CHHV	50		
BBD1631CNV	63	BBD1631CHHV	63	310.000							
		BBD108011C/ BBD10801CHV	80			Đóng gói 8 cái/hộp		BBD110011C/ BBD11001CHV	100	230VAC 10kA	800.000
	Đóng gói 6 cái/hộp 24 cái/thùng	BBD2062CNV	06	240VAC/ 415VAC 06kA	255.000		Đóng gói 6 cái/hộp 60 cái/thùng	BBD2062CHHV	06	415VAC 10kA	390.000
		BBD2102CNV	10					BBD2102CHHV	10		
		BBD2162CNV	16					BBD2162CHHV	16		
		BBD2202CNV	20					BBD2202CHHV	20		
		BBD2252CNV	25					BBD2252CHHV	25		
		BBD2322CNV	32					BBD2322CHHV	32		
		BBD2402CNV	40					BBD2402CHHV	40		
		BBD2502CNV	50					BBD2502CHHV	50		
BBD2632CNV	63	BBD2632CHHV	63	455.000							
		BBD208021C/ BBD20802CHV	80			Đóng gói 4 cái/hộp		BBD210021C/ BBD21002CHV	100	400VAC 10kA	1.600.000
	Đóng gói 4 cái/hộp 16 cái/thùng	BBD3063CNV	06	415VAC 06kA	451.000		Đóng gói 4 cái/hộp 40 cái/thùng	BBD3063CHHV	06	415VAC 10kA	680.000
		BBD3103CNV	10					BBD3103CHHV	10		
		BBD3163CNV	16					BBD3163CHHV	16		
		BBD3203CNV	20					BBD3203CHHV	20		
		BBD3253CNV	25					BBD3253CHHV	25		
		BBD3323CNV	32					BBD3323CHHV	32		
		BBD3403CNV	40					BBD3403CHHV	40		
		BBD3503CNV	50					BBD3503CHHV	50		
BBD3633CNV	63	BBD3633CHHV	63	1.020.000							
		BBD308031C/ BBD30803CHV	80			Đóng gói 2 cái/hộp		BBD310031C/ BBD31003CHV	100	400VAC 10kA	2.040.000
	Đóng gói 3 cái/hộp 12 cái/thùng	BBD4164CNV	16	415VAC 06kA	637.000		Đóng gói 3 cái/hộp 30 cái/thùng	BBD4064CHHV	06	415VAC 10kA	960.000
		BBD4204CNV	20					BBD4104CHHV	10		
		BBD4254CNV	25					BBD4164CHHV	16		
		BBD4324CNV	32					BBD4204CHHV	20		
		BBD4404CNV	40					BBD4254CHHV	25		
		BBD4504CNV	50					BBD4324CHHV	32		
BBD4634CNV	63	BBD4404CHHV	40	1.450.000							
		BBD408041C/ BBD40804CHV	80			Đóng gói 2 cái/hộp		BBD41004CHV	100	400VAC 10kA	3.200.000

NHẬN BIẾT TÌNH TRẠNG HOẠT ĐỘNG CỦA MCB/RCBO

Ba trạng thái nhận biết cầu dao ở chế độ **Bật điện/Tắt điện/Ngắn mạch**


BD-63R



Ba cấp độ bảo

Bật: Màu đỏ
Tắt: Màu xanh
Ngắn mạch: Màu trắng

BDE-63R



Chỉ báo điện dư


Bật/Tắt: Màu xám
Ngắn mạch: Màu cam

Nút kiểm tra


Các chỉ số tình trạng Bật điện, Tắt điện và ngắn mạch được hiển thị thành màu sắc giúp nhanh chóng và dễ dàng nhận diện mạch điện đã được ngắt.

NEW Dự kiến có hàng tháng 8/2022

RCBO CẦU DAO BẢO VỆ QUÁ TẢI, NGẮN MẠCH & CHỐNG RÒ


RCBO 2P1E	Mã số Code	I_n (A)	$I_{\Delta n}$ (mA)	I_{cu} (kA)	Giá lẻ (cái)
	BBDE20631CNV	06	30	240VAC 06kA	604.000
	BBDE21631CNV	16			
	BBDE22031CNV	20			
	BBDE22531CNV	25			647.000
	BBDE23231CNV	32			
	BBDE24031CNV	40			
BBDE25031CNV	50	917.000			
BBDE26331CNV	63				

Đóng gói 6 cái/hộp 24 cái/thùng


RCBO 4P4E	Mã số Code	I_n (A)	$I_{\Delta n}$ (mA)	I_{cu} (kA)	Giá lẻ (cái)
	BBDE42534CNV	25	30	415VAC 06kA	1.520.000
	BBDE43234CNV	32			
	BBDE44034CNV	40			
	BBDE45034CNV	50			1.999.000
	BBDE46334CNV	63			

Đóng gói 4 cái/thùng

RCCB CẦU DAO CHỐNG RÒ

RCCB 2P1E	Mã số Code	I_n (A)	Dòng ngắt rò $I_{\Delta n}$ (mA)	Giá lẻ (cái)
	BBDR22530HV	25	30mA-2P	999.000
	BBDR23230HV	32		
	BBDR24030HV	40		
	BBDR26330HV	63		1.200.000


Đóng gói: 5 cái/hộp, 30 cái/thùng

RCCB 4P4E	Mã số Code	I_n (A)	Dòng ngắt rò $I_{\Delta n}$ (mA)	Giá lẻ (cái)
	BBDR42530HV	25	30mA-4P	1.600.000
	BBDR43230HV	32		
	BBDR44030HV	40		
	BBDR46330HV	63		2.400.000

Đóng gói: 4 cái/hộp, 16 cái/thùng



BỘ CẦU DAO AN TOÀN HB 2P1E - SAFETY BREAKER

Thiết bị bảo vệ quá tải và ngắn mạch

Hình ảnh Images	Mã số Code	Thông số kĩ thuật Specifications		Giá lẻ (cái)
		Dòng định mức I_n (A)	Dòng cắt danh định I_{cu} (kA) 240VAC	
	BS11106TV	6	1	86.500
	BS1110TV	10	1.5	
	BS1111TV	15	1.5	
	BS1112TV	20	1.5	
	BS1113TV	30	1.5	
	BS1114TV	40	1.5	

BỘ CẦU DAO CHỐNG RÒ 2P0E - EARTH LEAKAGE BREAKER



Thiết bị chỉ chống dòng rò, không bảo vệ quá tải

Hình ảnh Images	Mã số Code	Thông số kĩ thuật Specifications			Giá lẻ (cái)
		Dòng định mức I_n (A)	Dòng cắt danh định I_{cu} (kA) 240VAC	Dòng ngắt rò $I_{\Delta n}$ (mA)	
	BJS3020NA2	30	1.5	15	350.000
	BJS3030NA2			30	
	BJJ23030-8		2.5	30	755.000

Xuất xứ Thái Lan
Xuất xứ Nhật Bản

BỘ CẦU DAO AN TOÀN 2P2E


Thiết bị bảo vệ quá tải, ngắn mạch và chống rò

Hình ảnh Images	Mã số Code	Thông số kĩ thuật Specifications			Giá lẻ (cái)
		Dòng định mức I_n (A)	Dòng cắt danh định I_{cu} (kA) 240VAC	Dòng ngắt rò $I_{\Delta n}$ (mA)	
	BJS1532S1V	15	1.5	30	490.000
	BJS2032S1V	20			
	BJS3032S1V	30			
	BJJ23022-8	30	1.5	15	888.000
	BJJ23032-8			30	

Xuất xứ Thái Lan
Xuất xứ Nhật Bản

ELCB-EARTH LEAKAGE CIRCUIT BREAKER

Thiết bị bảo vệ quá tải, ngắn mạch và chống rò




Hình ảnh Images	Mã số Code	Thông số kĩ thuật Specifications			Giá lẻ (cái)
		Dòng định mức I_n (A)	Dòng cắt danh định I_{cu} (kA) 240VAC	Dòng ngắt rò $I_{\Delta n}$ (mA)	
	BKW2503Y	50	2.5		1.555.000
	BKW2603SKY	60	10	30	2.300.000
	BKW21003KY	100	25		3.200.000

Xuất xứ Nhật Bản

*Giá bán đã bao gồm VAT



MCCB - MOLDED CASE CIRCUIT BREAKER

Tiêu chuẩn Nhật Bản - JIS Standard
Xuất xứ Nhật Bản

Hình ảnh Images	Mã số Code	Thông số kỹ thuật Specifications			Giá lẻ (cái)
		Dòng định mức I_n (A)	Dòng cắt danh định I_{cu} (kA)		
		220 VAC	415 VAC		
	BBW240SKY	40	10	2.5	880.000
	BBW250SKY	50			
	BBW260Y	60	5	2.5	940.000
	BBW275SKY	75	50	25	1.720.000
	BBW310Y	10			
	BBW315Y	15	2.5	1.5	690.000
	BBW320Y	20			
	BBW330Y	30			
	BBW340SKY	40			
	BBW350SKY	50	10	2.5	1.120.000
	BBW360SKY	60			
	BBW3125SKY	125			2.870.000
	BBW3150SKY	150			3.000.000
	BBW3175SKY	175			
	BBW3200KY	200	50	25	3.950.000
	BBW3225KY	225			
	BBW3250KY	250			6.300.000
	BBW3400KY	400			8.600.000

MCCB - MOLDED CASE CIRCUIT BREAKER

Tiêu chuẩn quốc tế - IEC 60947-2 Standard

Hình ảnh Images	Mã số Code	Thông số kỹ thuật Specifications			Giá lẻ (cái)
		Dòng định mức I_n (A)	Dòng cắt danh định I_{cu} (kA)		
		220 VAC	415 VAC		
	BBC3601YHV	63			1.700.000
	BBC3100YHV	100	10		
	BBC31502YHV	150			
	BBC32001YHV	200	25		4.300.000
	BBC3250YHV	250			4.400.000
	BBC3300YHV	300			
	BBC3350YHV	350			10.600.000
	BBC3400YHV	400			
	BBC3500YHV	500	36		
	BBC3600YHV	600			22.900.000
	BBC3630YHV	630			
	BBC3800YHV	800			46.900.000

THIẾT BỊ CHỐNG SÉT LAN TRUYỀN



SPD	Thông số kỹ thuật (Specifications)	BBDT2321BV
	Điện áp định mức (Un)	230V
	Điện áp làm việc lớn nhất (Uc)	320V (50/60Hz)
	Dòng xả xung sét (8/20μs) (In)	20 kA
	Dòng xả xung sét cực đại (8/20μs) (Imax)	40 kA
	Cấp bảo vệ điện áp (Up)	≤ 1.5 kV
	Thời gian phản hồi (tA)	≤ 25 ns
	Dạng lắp đặt	35mm DIN Rail
		2.990.000

Đóng gói
50 cái/thùng

* Thay thế thiết bị SPD khi phần hiển thị màu xanh chuyển sang màu đỏ



TỦ ĐIỆN ÂM TƯƠNG - DISTRIBUTION BOX

Hình ảnh	Mã số	Màu	Số đường	Kích thước âm tường RxCxS (mm)	Thông số ống PVC (mm)					Giá lẻ (cái)
					Ø16	Ø20	Ø25	Ø32	Ø40	
	BQDX08T11AV	Trắng	8 đường	230 x 220 x 95	1	4	2	2	2	1.100.000
	BQDX08G11AV	Vàng ánh kim								2.497.000
	BQDX12T11AV	Trắng	12 đường	302 x 220 x 95	-	6	5	2	2	1.265.000
	BQDX12G11AV	Vàng ánh kim								2.695.000
	BQDX16T11AV	Trắng	16 đường	374 x 220 x 95	-	7	6	2	2	1.430.000
	BQDX16G11AV	Vàng ánh kim								2.992.000

*Giá bán đã bao gồm VAT

CÔNG TẮC ĐỒNG HỒ



Tự động quản lý
Thời gian và điện năng hiệu quả hơn



TB178

SPST Type
220 - 240VAC, 50Hz, 15A
6 chế độ cài giờ - thời gian cài tối thiểu 30 phút
Không có pin dự trữ
6 operations, minimum setting time is 30 min
W/o battery

620.000



TB118

SPST Type, 220 - 240VAC, 15A, 6 chế độ cài giờ.
Thời gian cài tối thiểu 30 phút. Có pin dự trữ 300 giờ
6 operations, minimum setting time is 30 min
C/w battery 300 hours

998.000

TB380N2457

Pin dùng cho TB118

199.000



TB35809NE5

SPST Type
220 - 240VAC, 50Hz, 20A
96 chế độ cài giờ - Thời gian cài tối thiểu 15 phút
Không có pin dự trữ
96 operations, minimum setting time is 15 min
W/o battery

745.000



TB38809NE7

SPST Type
220 - 240VAC, 20A
96 chế độ cài giờ
Thời gian cài tối thiểu 15 phút
Có pin dự trữ 300 giờ
96 operations, minimum setting time is 15 min
C/w battery 300 hours

1.150.000

PHÍCH CẮM VÀ Ổ CẮM CÔNG NGHIỆP



WK2315K 125V - 15A - 2P+ Ground 187.000
WK2320K 250V - 20A - 3P 220.000
WK2330 250V - 30A - 2P + Ground 650.000
Ổ cắm locking loại nổi, màu đen
Locking surface mounting receptacle black



WK2420K 250V - 20A - 3P + Ground 340.000
WK2430 250V - 30A - 3P + Ground 725.000
Ổ cắm locking loại nổi, màu đen
Locking surface mounting receptacle black



WK1330
Ổ cắm chuyên dùng
Surface mounting receptacle
250V - 30A - 3P 510.000



WF2315WK 125V - 15A - 2P+ Ground 160.000
WF2320WK 250V - 20A - 3P 200.000
WF2330B 250V - 30A - 2P + Ground 500.000



WF2420BK 250V - 20A - 3P + Ground 320.000
WF2430B 250V - 30A - 3P + Ground 640.000
WF2420WK 250V - 20A - 3P + Ground 320.000



WN1518R
Ổ cắm dôi có dây nối đất
Grounding flat pin receptacle
125V - 15A 270.000



WN37008
Đai kim loại
Metal - Frame 14.000



WF6315 125V - 15A - 2P+ Ground 115.000
WF6320 250V - 20A - 3P 189.000
WF6330 250V - 30A - 2P + Ground 470.000

Phích cắm locking/Locking Plug



WF6420 250V - 20A - 3P + Ground 220.000
WF6430 250V - 30A - 3P + Ground 500.000

Phích cắm locking/Locking plug



WF4330
Phích cắm kín nước
Rubber plug
250V - 30A - 3P 660.000



WN9513/ WN9514
Mặt nhôm lỗ tròn
Đường kính 35.5/45.5mm
1 gang - 1 device aluminum plate
35.5 dia/45.5 dia 97.000



WN3040K-8
Trạm nối đất
Grounding - terminal 90.000

CÔNG TẮC THẺ

PHÍCH CẮM MEIKOSHA



WNH5611-801
- Công tắc thẻ (3 tiếp điểm)
- Tablet switch (3 circuits)
- 250V - 10A 1.725.000



ME2592W
Phích cắm 3 chấu
Grounding plug
125V - 15A
Đóng gói 10 cái/hộp 87.000

*Giá bán đã bao gồm VAT

INDUSTRIAL PLUGS AND SOCKETS

- Sử dụng tốt trong điều kiện nhiệt độ -25°C đến 80°C
 - Sử dụng liên tục trong 1 giờ ở nhiệt độ 100°C
 - Sản xuất bằng vật liệu POLYAMIDE 6: Chống cháy, chống mài mòn, chịu áp lực cao, chống phản ứng với nhiều loại hóa chất

Xuất xứ Châu Âu

Connection
to the future



Phích cắm cao su di động không kín nước Plug (Splashproof)



F0511 - SR
 - Rubber plug (Splashproof)
 phích cắm bằng nhựa 2P + 'E',
 16A, 250V, IP54

87.000



F0512 - SR
 - Solid rubber plug (Splashproof)
 phích cắm bằng nhựa 2P + 'E',
 16A, 250V, IP54, chịu va đập

121.000



F2510 - SR
 - Rubber connector (Splashproof)
 ổ cắm nối bằng nhựa 2P + 'E',
 16A, 250V, IP20

88.000



F1050 - 0B
 - Socket outlet (Splashproof IP54)
 - Ổ cắm âm có nắp 2P + 'E', 16A, 250V, IP54



F105 - 0B
 - Socket outlet (Splashproof IP54)
 - Ổ cắm âm có nắp 2P+'E', 16A, 250V, IP54



73.000



F106 - 0
 - Mouting box (Splashproof IP44)
 - Để nối cho ổ cắm âm không kín nước

94.000

Ổ cắm chia 3 ngã loại không kín nước (IP44) Multiple-socket outlet (Splashproof IP44)



F9432006
 16A - 3P - 230V - 6H - IP44

1.440.000



F9432000
 16A - 3P - 230V - 6H - IP44

1.250.000



F9430401
 Bộ chia ổ cắm PCE
 16A 3P 230V

1.070.000

Ổ cắm công nghiệp kèm công tắc loại kín nước (IP67) Switched interlocked sockets (Watertight IP67)



F61132 - 6
 16A - 3P - 230V - 6H - IP67

1.710.000



F61252 - 6
 32A - 5P - 400V - 6H - IP67

1.920.000

F75252-6
 32A - 5P - 400V - 6H - IP67

3.280.000

Dây điện áp hoạt động	Mã màu sản phẩm
20 - 25V	Tím
40 - 50V	Trắng
100 - 130V	Vàng
200 - 250V	Xanh dương
380 - 480V	Đỏ
500 - 1000V	Đen
>50V (100 - 500Hz)	Xanh lá
Không thuộc những dây điện áp trên	Xám

Phích cắm di động loại không kín nước (IP44) Plug (Splashproof IP44)



F013 - 6ECO
 16A - 3P - 230V - 6H - IP44

75.000



F014 - 6 16A - 4P - 400V - 6H - IP44

107.000

F015 - 6 16A - 5P - 400V - 6H - IP44

120.000

F023 - 6 32A - 3P - 230V - 6H - IP44

134.000

F024 - 6 32A - 4P - 400V - 6H - IP44

141.000

F025 - 6 32A - 5P - 400V - 6H - IP44

177.000

Ổ cắm nối loại không kín nước (IP44) Connector (Splashproof IP44)



F213 - 6ECO
 16A - 3P - 230V - 6H - IP44

107.000



F214 - 6 16A - 4P - 400V - 6H - IP44

134.000

F215 - 6 16A - 5P - 400V - 6H - IP44

166.000

F223 - 6 32A - 3P - 230V - 6H - IP44

163.000

F224 - 6 32A - 4P - 400V - 6H - IP44

187.000

F225 - 6 32A - 5P - 400V - 6H - IP44

238.000

Ổ cắm gắn nối loại không kín nước (IP44) Wall socket (Splashproof IP44)



F113 - 6 16A - 3P - 230V - 6H - IP44

144.000

F114 - 6 16A - 4P - 400V - 6H - IP44

177.000

F115 - 6 16A - 5P - 400V - 6H - IP44

187.000

F123 - 6 32A - 3P - 230V - 6H - IP44

200.000

F124 - 6 32A - 4P - 400V - 6H - IP44

211.000

F125 - 6 32A - 5P - 400V - 6H - IP44

226.000

Ổ cắm gắn âm loại không kín nước dạng thẳng (IP44) Flanged socket straight (Splashproof IP44)



F313 - 6 16A - 3P - 230V - 6H - IP44

150.000

F314 - 6 16A - 4P - 400V - 6H - IP44

167.000

F315 - 6 16A - 5P - 400V - 6H - IP44

177.000

F323 - 6 32A - 3P - 230V - 6H - IP44

187.000

F324 - 6 32A - 4P - 400V - 6H - IP44

193.000

F325 - 6 32A - 5P - 400V - 6H - IP44

221.000

Ổ cắm âm loại không kín nước dạng nghiêng (IP44) Flanged socket sloping (Splashproof IP44)



F413 - 6 16A - 3P - 230V - 6H - IP44

168.000

F414 - 6 16A - 4P - 400V - 6H - IP44

198.000



F415 - 6 16A - 5P - 400V - 6H - IP44

220.000

F423 - 6 32A - 3P - 230V - 6H - IP44

262.000




F424 - 6 32A - 4P - 400V - 6H - IP44

289.000




F425 - 6 32A - 5P - 400V - 6H - IP44

316.000




Phích cắm di động loại kín nước (IP67) Plug (Watertight IP67)

	F0132 - 6	16A - 3P - 230V - 6H - IP67	284.000
	F0142 - 6	16A - 4P - 400V - 6H - IP67	300.000
	F0152 - 6	16A - 5P - 400V - 6H - IP67	320.000
	F0232 - 6	32A - 3P - 230V - 6H - IP67	348.000
	F0242 - 6	32A - 4P - 400V - 6H - IP67	369.000
	F0252 - 6	32A - 5P - 400V - 6H - IP67	391.000
	F033 - 6	63A - 3P - 230V - 6H - IP67	792.000
	F034 - 6	63A - 4P - 400V - 6H - IP67	813.000
	F035 - 6	63A - 5P - 400V - 6H - IP67	840.000
	F043 - 6	125A - 3P - 230V - 6H - IP67	1.520.000
	F044 - 6	125A - 4P - 400V - 6H - IP67	1.790.000
	F045 - 6	125A - 5P - 400V - 6H - IP67	2.040.000
	F0822 - 10V	16A - 2P - 24/42V - 10H - IP67	300.000



Ổ cắm nối loại kín nước (IP67) Connector (Watertight IP67)

	F2132 - 6	16A - 3P - 230V - 6H - IP67	300.000
	F2142 - 6	16A - 4P - 400V - 6H - IP67	332.000
	F2152 - 6	16A - 5P - 400V - 6H - IP67	417.000
	F2232 - 6	32A - 3P - 230V - 6H - IP67	428.000
	F2242 - 6	32A - 4P - 400V - 6H - IP67	440.000
	F2252 - 6	32A - 5P - 400V - 6H - IP67	476.000
	F233 - 6	63A - 3P - 230V - 6H - IP66/67	950.000
	F234 - 6	63A - 4P - 400V - 6H - IP66/67	970.000
	F235 - 6	63A - 5P - 400V - 6H - IP66/67	995.000
	F243 - 6	125A - 3P - 230V - 6H - IP66/67	2.090.000
	F244 - 6	125A - 4P - 400V - 6H - IP66/67	2.200.000
	F245 - 6	125A - 5P - 400V - 6H - IP66/67	2.360.000
	F3822-10F9V	16A - 2P - 24/42V - 10H - IP66/67	378.000



Ổ cắm gắn nối loại kín nước (IP67) Wall socket (Watertight IP67)

	F1132 - 6	16A - 3P - 230V - 6H - IP67	435.000
	F1142 - 6	16A - 4P - 400V - 6H - IP67	503.000
	F1152 - 6	16A - 5P - 400V - 6H - IP67	550.000
	F1232 - 6	32A - 3P - 230V - 6H - IP67	589.000
	F1242 - 6	32A - 4P - 400V - 6H - IP67	631.000
	F1252 - 6	32A - 5P - 400V - 6H - IP67	669.000
	F133 - 6	63A - 3P - 230V - 6H - IP66/67	1.050.000
	F134 - 6	63A - 4P - 400V - 6H - IP66/67	1.160.000
	F135 - 6	63A - 5P - 400V - 6H - IP66/67	1.260.000
	F143 - 6	125A - 3P - 230V - 6H - IP66/67	2.570.000
	F144 - 6	125A - 4P - 400V - 6H - IP66/67	2.730.000
	F145 - 6	125A - 5P - 400V - 6H - IP66/67	2.890.000




Ổ cắm gắn âm loại kín nước dạng thẳng (IP67) Flanged socket straight (Watertight IP67)

	F3132 - 6	16A - 3P - 230V - 6H - IP67	348.000
	F3142 - 6	16A - 4P - 400V - 6H - IP67	400.000
	F3152 - 6	16A - 5P - 400V - 6H - IP67	428.000
	F3232 - 6	32A - 3P - 230V - 6H - IP67	439.000
	F3242 - 6	32A - 4P - 400V - 6H - IP67	460.000
	F3252 - 6	32A - 5P - 400V - 6H - IP67	482.000
	F333 - 6	63A - 3P - 230V - 6H - IP66/67	631.000
	F334 - 6	63A - 4P - 400V - 6H - IP66/67	712.000
	F335 - 6	63A - 5P - 400V - 6H - IP66/67	760.000
	F343 - 6	125A - 3P - 230V - 6H - IP66/67	1.680.000
	F344 - 6	125A - 4P - 400V - 6H - IP66/67	1.800.000
	F345 - 6	125A - 5P - 400V - 6H - IP66/67	1.900.000



Ổ cắm gắn âm loại kín nước dạng nghiêng (IP67) Flanged socket sloping (Watertight IP67)

	F4132 - 6F78	16A - 3P - 230V - 6H - IP67	251.000
	F4142 - 6F78	16A - 4P - 400V - 6H - IP67	284.000
	F4152 - 6F78	16A - 5P - 400V - 6H - IP67	294.000
	F4232 - 6F78	32A - 3P - 230V - 6H - IP67	439.000
	F4252 - 6F78	32A - 5P - 400V - 6H - IP67	482.000
	F433 - 6	63A - 3P - 230V - 6H - IP66/67	663.000
	F433 - 6FC	63A - 3P - 230V - 6H - IP66/67	663.000
	F434 - 6FC	63A - 4P - 400V - 6H - IP66/67	712.000
	F435 - 6FC	63A - 5P - 400V - 6H - IP66/67	760.000
	F443 - 6	125A - 3P - 230V - 6H - IP66/67	1.630.000
	F444 - 6	125A - 4P - 400V - 6H - IP66/67	1.790.000
	F445 - 6	125A - 5P - 400V - 6H - IP66/67	1.990.000

Phích cắm, ổ cắm cho Container loại kín nước Container - Plug and Socket (Watertight IP67)

	F0242 - 3V	Phích cắm - Plug 32A - 4P - 440V - 3H - IP67	291.000
	F1242 - 3V	Ổ cắm nối - Wall socket 32A - 4P - 440V - 3H - IP67	851.000
	F2242 - 3V	Ổ cắm nối - Connector 32A - 4P - 440V - 3H - IP67	417.000
	F3242 - 3V	Ổ cắm gắn âm, dạng thẳng Flanged socket straight 32A - 4P - 440V - 3H - IP67	492.000

Bộ tủ điện phân phối


	NDB313-232	Tủ điện phân phối IP44 1 MCB 2P 32A Panasonic kết hợp 3 ổ cắm 3P 16A PCE Kích thước: 200x200x65mm <i>Có ráp bộ theo yêu cầu của khách hàng</i>	935.000
	NDB313	Tủ điện phân phối IP44 3 ổ cắm 3P 16A PCE Kích thước: 200x200x65mm	630.000

Có thể sử dụng **HỘP NỐI DÂY** làm đế **TỦ ĐIỆN PHÂN PHỐI**



NPA20065V
[*] Tham khảo thêm các loại **HỘP NỐI DÂY** trang 21

nanoco Cầu dao cách ly (Loại kín nước IP66)

	NIS220	2P - 20A - 250V - IP66	265.000
	NIS235	2P - 35A - 250V - IP66	275.000
	NIS245	2P - 45A - 250V - IP66	315.000
	NIS263	2P - 63A - 250V - IP66	330.000
	NIS320	3P - 20A - 440V - IP66	330.000
	NIS335	3P - 35A - 440V - IP66	345.000
	NIS345	3P - 45A - 440V - IP66	390.000
	NIS363	3P - 63A - 440V - IP66	410.000
	NIS420	4P - 20A - 440V - IP66	380.000
	NIS435	4P - 35A - 440V - IP66	399.000
	NIS445	4P - 45A - 440V - IP66	440.000
	NIS463	4P - 63A - 440V - IP66	465.000

TỦ ĐIỆN - Đạt tiêu chuẩn IEC60439-1:2004

	Mã số	Chất liệu	Số đường (Modules)	Kích thước âm tường CxRxS (mm)	Đóng gói	Giá lẻ (Cái)
	NDP104P	Mặt - đế nhựa	2 - 4	200x125x65	1 cái/hộp, 5 cái/cây	99.000
	NDP104	Mặt nhựa, đế kim loại	2 - 4	200x125x58	1 cái/hộp, 5 cái/cây	115.000
	NDP108P	Mặt - đế nhựa	4 - 8	200x200x65	1 cái/hộp, 5 cái/cây	155.000
	NDP108	Mặt nhựa, đế kim loại	4 - 8	200x200x58	1 cái/hộp, 5 cái/cây	176.000
	NDP110	Mặt - đế kim loại	5 - 10	200x265x58	1 cái/hộp	270.000
	NDP114	Mặt - đế kim loại	10 - 14	200x337x58	1 cái/hộp	330.000
	NDP120	Mặt - đế kim loại	12 - 20	380x283x58	1 cái/hộp	550.000
	NDP126	Mặt - đế kim loại	18 - 26	380x320x58	1 cái/hộp	790.000
	NDP128	Mặt - đế kim loại	20 - 28	380x340x58	1 cái/hộp	895.000

* Thanh lược đồng cho tủ điện đạt tiêu chuẩn IEC60439-2:2005

Ổ CẮM - PHÍCH CẮM ĐƠN

* Đạt tiêu chuẩn TCVN6188-1:2007



NP10250D

- Phích cắm đơn 10A - 250V
- Chân cắm bằng đồng Ø4.0mm
- Vỏ nhựa ABS chống cháy, chịu va đập
- Kẹp giữ dây giúp định vị và tránh tuột dây điện
- Đóng gói: 10 cái/dây hoặc 10 cái/hộp; 200 cái/ thùng

7.500



NS10250A

- Ổ cắm đơn 10A - 250V
- Tiếp điểm bằng đồng
- Vỏ nhựa ABS chống cháy, chịu va đập
- Kẹp giữ dây giúp định vị và tránh tuột dây điện
- Đóng gói: 10 cái/dây hoặc 10 cái/hộp; 200 cái/ thùng

13.000

Ổ CẮM CÓ DÂY

An toàn và tiện lợi

Đạt tiêu chuẩn: IEC 60884-1:2002



Nhựa chống cháy, chịu va đập

- Rò le bảo vệ quá nhiệt, có màng che an toàn
- Tiếp điểm bằng đồng dẫn điện tốt, độ bền cao
- Công tắc có đèn LED



NES5215-3

- Công suất 15A-250V
- Loại 5 ổ cắm 2 chấu + 1 công tắc
- Đóng gói: 10 cái/ thùng

185.000



NES332U-3

- Công suất 15A-250V, USB 2.1A
- Loại 3 ổ cắm đa năng + 2 USB + 2 công tắc
- Đèn báo chuyển sang màu xanh khi sạc đầy
- Đóng gói: 10 cái/ thùng

285.000



NES3332-3

- Công suất 15A-250V
- Loại 3 ổ cắm đa năng + 3 ổ cắm 2 chấu + 1 công tắc
- Đóng gói: 10 cái/ thùng

210.000



NES3320 (không nối dây)

NES3320-5 (có nối dây)

- Công suất 20A-250V
- Nhựa chịu nhiệt cao
- Loại 3 ổ cắm đa năng + 1 công tắc
- Dùng cho nối lâu, bếp điện
- Đóng gói: 10 cái/ thùng

135.000

249.000

ĐUI ĐÈN E27



NAE2790W - Màu trắng
NAE2790BK - Màu đen

- Đui đèn E27 loại di động
- Đóng gói: 10 cái/dây; 40 cái/thùng

10.000



NAE2745W - Màu trắng
NAE2745BK - Màu đen

- Đui đèn E27 loại nghiêng 45 độ
- Đóng gói: 10 cái/dây; 40 cái/thùng

10.000



NAE2727W - Màu trắng
NAE2727BK - Màu đen

- Đui đèn E27 loại di động
- Thiết kế chắn nước có thể lắp đặt nơi ẩm ướt
- Đóng gói: 10 cái/dây; 100 cái/thùng

10.000



NAE2720W - Màu trắng
NAE2720BK - Màu đen

- Đui đèn E27 loại di động có dây dài 20cm
- Thiết kế chắn nước có thể lắp đặt nơi ẩm ướt
- Đóng gói: 10 cái/dây; 100 cái/thùng

12.500

*Giá bán đã bao gồm VAT

DIMMER



NDF603F/ NDL603F-Full **FDL603FW-Full**
NDF603W/ NDL603W-Wide **FDL603W-Wide**

- Công tắc điều chỉnh tốc độ quạt/độ sáng đèn
- Dimmer for fan/lamp 220VAC - 700W
- Đóng gói 10 cái/hộp, 100 cái/thùng

63.500



NDL903F-Full/ NDL903W-Wide
FDL903FW-Full

- Công tắc điều chỉnh độ sáng đèn
- Dimmer for incandescent lamp
- 220VAC - 1000W
- Đóng gói 10 cái/hộp, 100 cái/thùng

70.000

CẦU CHÌ



NF101F-Full/ NF101W - Wide
FF102F-Nano-Full/ FF102W-Nano-Wide

- Cầu chì - Fuse
- 220VAC - 10A
- Đóng gói 10 cái/hộp, 200 cái/thùng

16.800

CÔNG TẮC THẺ



NCS7001

- Công tắc thẻ (Có bao gồm thẻ)
- Card Switch -20A - 250V
- Đóng gói 1 cái/hộp, 10 cái/thùng

800.000

ĐÈN BẢO



N302WF-Nanoco-Full

- (Đóng gói 10 cái/hộp, 200 cái/thùng)
- N302WW-Nanoco-Wide**
(Đóng gói 10 cái/hộp, 200 cái/thùng)
- FXF302WW-Nano-Full**
(Đóng gói 10 cái/hộp, 180 cái/thùng)
- Đèn báo màu trắng
- Pilot lamp, white 220VAC


18.000



N302GF-Nanoco-Full

- (Đóng gói 10 cái/hộp, 200 cái/thùng)
- N302GW-Nanoco-Wide**
(Đóng gói 10 cái/hộp, 200 cái/thùng)
- FXF302GW-Nano-Full**
(Đóng gói 10 cái/hộp, 180 cái/thùng)
- Đèn báo màu xanh
- Pilot lamp, green 220VAC

18.000



N302RF-Nanoco-Full

- (Đóng gói 10 cái/hộp, 200 cái/thùng)
- N302RW-Nanoco-Wide**
(Đóng gói 10 cái/hộp, 200 cái/thùng)
- Đèn báo LED màu đỏ
- Pilot lamp, red 220VAC

18.000

CHUÔNG ĐIỆN KHÔNG DÂY



ND156



ND157

- Bộ chuông điện không dây
- 110V - 220V/ Max 0.5W
- 36 kiểu chuông
- 4 mức âm lượng (lớn - vừa - nhỏ - im lặng), 0 dB - 110 dB
- Hoạt động lên đến 300m (không vật cản)
- Có thể kết nối thêm đến 8 nút chuông cảm ứng
- Đóng gói 1 bộ/hộp; 60 bộ/ thùng

340.000



NDT15

- Nút chuông cảm ứng
- Dùng cho chuông điện không dây
- Pin CR2032 3V
- IP44, cảm ứng 1 lần chạm
- Đóng gói 1 cái/hộp; 100 cái/thùng

140.000

CHUÔNG ĐIỆN KHÔNG DÂY

NHỎ GỌN, TIỆN LỢI,
LẮP ĐẶT CŨNG ĐƯỢC



BÚT THỬ ĐIỆN

An toàn, tiện lợi



NEP1501

- Kiểm tra điện áp nhanh, từ AC 100 - 500V
- Nhựa ABS bền bỉ
- Tích hợp 2 dạng đầu thử
- Thiết kế nhỏ gọn, dễ bỏ túi, có cài vạt túi tiện lợi
- Tay cầm chống trượt
- Đóng gói: 1 cái/ hanger; 24 cái/hộp; 600 cái/thùng

19.500



NEP1502

- Kiểm tra điện áp nhanh, từ AC 100 - 500V
- Nhựa ABS bền bỉ
- Tích hợp 2 dạng đầu thử
- Thiết kế nhỏ gọn, dễ bỏ túi, có cài vạt túi tiện lợi
- Tay cầm chống trượt
- Đóng gói: 1 cái/ hanger; 24 cái/hộp; 600 cái/thùng

19.500



NEP1201 - Bút thử điện đa năng

- Điện áp kiểm tra: 12V-220V
- Màn hình hiển thị LCD
- Đèn chỉ thị; Đèn LED chiếu sáng
- Pin AG3-1.5V
- Thân bút bằng nhựa ABS độ bền cao
- Đo điện cảm ứng, đo điện áp, đo thông mạch và đứt mạch
- Đóng gói: 1 cái/Blister, 10 cái/hộp

51.000



NEP1202 - Bút thử điện đa năng

- Điện áp kiểm tra: 12V-220V
- Màn hình hiển thị LCD
- Pin AG3-1.5V
- Thân bút bằng nhựa ABS độ bền cao
- Đo điện cảm ứng, đo điện áp, đo thông mạch và đứt mạch
- Đóng gói: 1 cái/Blister, 20 cái/hộp

24.000

VỢT MUỖI

An toàn, tiện lợi, luôn bảo vệ gia đình bạn



NMR103BE - THÔNG MINH 2 IN 1

- Màu: Kem
- Pin Lithium có độ bền cao 18650h
- 6 đèn thu hút muỗi ánh sáng tím
- Sạc nhanh 2 - 4 tiếng
- Xả điện nhanh giúp an toàn
- Khung lưới bảo vệ 3 lớp chắc chắn
- Chất liệu nhựa ABS
- Cổng sạc Micro USB 5V và dây sạc
- Không bao gồm củ sạc
- Để cắm di động và móc treo
- Đóng gói: 20 cái/thùng

210.000



NMR102B - Màu xanh dương
NMR102BE - Màu kem

- Pin Lithium có độ bền cao 14500h
- Thời gian sạc đầy: 8 giờ
- Có đèn Led chiếu sáng
- Xả điện nhanh giúp an toàn
- Khung lưới bảo vệ 3 lớp chắc chắn
- Chất liệu nhựa ABS
- Đóng gói: 20 cái/thùng

130.000



NMR101G - Xanh lá
NMR101P - Hồng

- Pin Lithium có độ bền cao 14500h
- Thời gian sạc đầy: 8 giờ
- Có đèn Led chiếu sáng
- Xả điện nhanh giúp an toàn
- Khung lưới bảo vệ 3 lớp chắc chắn
- Chất liệu nhựa PP
- Đóng gói: 30 cái/thùng

115.000

ỐNG LUỒN DÂY ĐIỆN DẠNG TRÒN

Công nghệ châu Âu TCVN7417-1:2010
IEC61386_1:2008
Sản phẩm đạt tiêu chuẩn BSEN61386-21:2004 + A11:2010



Ống luồn dây điện dạng tròn





Mã số	Đường kính (mm)	Độ dày (mm)	Lực nén (N)	Đóng gói (Cây/bó)	Giá lẻ ống (cây)	
					Trắng	Màu
FPC16L	Ø16	1.2 ± 0.1	320	50	22.000	
FPC20L	Ø20	1.45 ± 0.1	320	50	29.000	
FPC25L	Ø25	1.55 ± 0.1	320	25	42.000	
FPC32L	Ø32	1.8 ± 0.1	320	20	67.000	
FPC16H	Ø16	1.6 ± 0.1	1250	50	31.000	
FPC20H	Ø20	1.9 ± 0.1	1250	50	41.000	
FPC25H	Ø25	2.0 ± 0.1	1250	25	59.000	
FPC32H	Ø32	2.2 ± 0.1	1250	20	111.000	
FPC40H	Ø40	2.4 ± 0.1	1250	10	146.000	
FPC50H	Ø50	2.7 ± 0.1	1250	10	193.000	
FPC16	Ø16	1.4 ± 0.1	750	50	25.000	28.000
FPC20	Ø20	1.55 ± 0.1	750	50	33.000	36.000
FPC25	Ø25	1.65 ± 0.1	750	25	48.000	53.000
FPC32	Ø32	2.0 ± 0.1	750	20	74.000	81.000

Ghi chú: Chiều dài 2.92m/cây.

Nẹp luồn dây điện dạng vuông [Sản phẩm đạt tiêu chuẩn IEC61084-2-1:2017]




Mã số	Kích thước (mm)	Độ dày (mm)	Chiều dài (m/cây)	Đóng gói (Cây/bó)	Giá lẻ (Cây)
NNV1715	15x9	0.7 ± 0.1	1.7	50	9.000
NNV1720	20x10	0.7 ± 0.1	1.7	50	11.400
NNV1725	25x14	0.9 ± 0.1	1.7	50	17.400
NNV1730	30x16	1.0 ± 0.1	1.7	50	21.000
NNV1740	40x18	1.2 ± 0.1	1.7	25	32.600
NNV1750	50x35	1.4 ± 0.1	1.7	10	70.000
NNV1760	60x40	1.5 ± 0.1	1.7	6	88.000
NNV1780	80x60	1.7 ± 0.1	1.7	6	143.000
NNV17100	100x60	1.8 ± 0.1	1.7	6	209.000
NNV2015	15x9	0.7 ± 0.1	2.0	50	10.500
NNV2020	20x10	0.7 ± 0.1	2.0	50	13.500
NNV2025	25x14	0.9 ± 0.1	2.0	50	20.800
NNV2030	30x16	1.0 ± 0.1	2.0	50	24.800
NNV2040	40x18	1.2 ± 0.1	2.0	25	38.000
NNV2050	50x35	1.4 ± 0.1	2.0	10	83.000
NNV2060	60x40	1.5 ± 0.1	2.0	6	104.000
NNV2080	80x60	1.7 ± 0.1	2.0	6	165.000
NNV20100	100x60	1.8 ± 0.1	2.0	6	248.000

Nắp dây hộp nối tròn

Mã số	Đường kính Ø (mm)	Giá
 NPA2620	Nắp dây hộp nối tròn, vít Đóng gói 60 cái/bao, 1,500 cái/thùng	2.100
 NPA2720F	Nắp dây hộp nối tròn dùng chung với ống mềm PVC, Ø20 Đóng gói 20 cái/bao, 400 cái/thùng	3.500

Ống luồn dây điện dạng xoắn


Sản phẩm đạt tiêu chuẩn BS EN 61386-22:2004 + A11:2010

Mã số	Đường kính Ø (mm)	Giá	
 PVC FRG16W	16mm (50m/cuộn)	170.000	
FRG20W	20mm (50m/cuộn)	245.000	
FRG25WS	25mm (40m/cuộn)	255.000	
FRG32WH	32mm (25m/cuộn)	299.000	
 PVC FRG16G	16mm (50m/cuộn)	199.000	
FRG20G	20mm (50m/cuộn)	285.000	
FRG25GS	25mm (40m/cuộn)	305.000	
FRG32GH	32mm (25m/cuộn)	310.000	
 HDPE Xanh/Xám	FRG16PE	16mm (50m/cuộn)	185.000
FRG20PE	20mm (50m/cuộn)	260.000	
FRG25PE	25mm (40m/cuộn)	280.000	
FRG32PE	32mm (25m/cuộn)	315.000	


Khớp nối trơn

Mã số	Đường kính Ø (mm)	Giá
 NPA0116	Khớp nối trơn Ø16 Đóng gói 100 cái/thùng	840
NPA0120	Khớp nối trơn Ø20 Đóng gói 200 cái/thùng	1.200
NPA0125	Khớp nối trơn Ø25 Đóng gói 100 cái/thùng	1.900
NPA0132	Khớp nối trơn Ø32 Đóng gói 25 cái/bao, 250 cái/thùng	3.500
Nano FPA0140	Khớp nối trơn Ø40 Đóng gói 20 cái/bao	9.500
Nano FPA0150	Khớp nối trơn Ø50 Đóng gói 20 cái/bao	13.000

Đầu và khớp nối ren

Mã số	Đường kính Ø (mm)	Giá
 NPA02162	Đầu và khớp nối ren Ø16 Đóng gói 100 cái/bao, 1,200 cái/thùng	3.300
NPA02202	Đầu và khớp nối ren Ø20 Đóng gói 100 cái/bao, 1,000 cái/thùng	3.500
NPA02252	Đầu và khớp nối ren Ø25 Đóng gói 50 cái/bao, 500 cái/thùng	4.000
NPA02322	Đầu và khớp nối ren Ø32 Đóng gói 25 cái/bao, 250 cái/thùng	5.300

Kẹp đỡ ống

Mã số	Đường kính Ø (mm)	Giá
 NPA1616	Kẹp đỡ ống Ø16, Đóng gói 100 cái/bao 3,000 cái/thùng	950
NPA1620	Kẹp đỡ ống Ø20, Đóng gói 100 cái/bao 3,000 cái/thùng	1.200
NPA1625	Kẹp đỡ ống Ø25, Đóng gói 100 cái/bao 2,000 cái/thùng	2.000
NPA1632	Kẹp đỡ ống Ø32, Đóng gói 100 cái/bao; 1,000 cái/thùng	3.000
Nano FPA1640	Kẹp đỡ ống Ø40 Đóng gói 50 cái/bao	5.000

*Giá bán đã bao gồm VAT

T nối



Mã số	Đường kính Ø (mm)	Giá
NPA0416	T nối cho ống Ø16. Đóng gói: 100 cái/bao; 1,000 cái/thùng	2.000
NPA0420	T nối cho ống Ø20. Đóng gói: 50 cái/bao; 400 cái/thùng	3.900
NPA0425	T nối cho ống Ø25. Đóng gói: 25 cái/bao; 250 cái/thùng	5.800
NPA0432	T nối cho ống Ø32. Đóng gói: 15 cái/bao; 150 cái/thùng	8.100
Nano[®] FPA0440	T nối cho ống Ø40. Đóng gói 10 cái/bao	14.500
Nano[®] FPA0450	T nối cho ống Ø50. Đóng gói 10 cái/bao	17.000

T nối có nắp



Mã số	Đường kính Ø (mm)	Giá
FPA0420C	T nối có nắp Ø20. Đóng gói 25 cái/bao	9.500
FPA0425C	T nối có nắp Ø25. Đóng gói 10 cái/bao	15.000
FPA0432C	T nối có nắp Ø32. Đóng gói 10 cái/bao	18.000

Hộp nối 1 ngã - Đóng gói 60 cái/thùng



Mã số	Đường kính Ø (mm)	Giá
NPA65161	Hộp nối tròn 1 ngã Ø16	7.000
NPA65201	Hộp nối tròn 1 ngã Ø20	7.600
NPA65251	Hộp nối tròn 1 ngã Ø25	8.100
NPA65321	Hộp nối tròn 1 ngã Ø32	10.500

Hộp nối 2 ngã thẳng - Đóng gói 60 cái/thùng



Mã số	Đường kính Ø (mm)	Giá
NPA66161	Hộp nối tròn 2 ngã thẳng Ø16	7.000
NPA66201	Hộp nối tròn 2 ngã thẳng Ø20	7.600
NPA66251	Hộp nối tròn 2 ngã thẳng Ø25	8.100
NPA66321	Hộp nối tròn 2 ngã thẳng Ø32	10.500

Hộp nối 2 ngã vuông - Đóng gói 60 cái/thùng



Mã số	Đường kính Ø (mm)	Giá
NPA69161	Hộp nối tròn 2 ngã vuông Ø16	7.000
NPA69201	Hộp nối tròn 2 ngã vuông Ø20	7.600
NPA69251	Hộp nối tròn 2 ngã vuông Ø25	8.100
NPA69321	Hộp nối tròn 2 ngã vuông Ø32	10.500

Hộp nối 3 ngã - Đóng gói 60 cái/thùng



Mã số	Đường kính Ø (mm)	Giá
NPA67161	Hộp nối tròn 3 ngã Ø16	7.000
NPA67201	Hộp nối tròn 3 ngã Ø20	7.600
NPA67251	Hộp nối tròn 3 ngã Ø25	8.100
NPA67321	Hộp nối tròn 3 ngã Ø32	10.500

Hộp nối 4 ngã - Đóng gói 60 cái/thùng



Mã số	Đường kính Ø (mm)	Giá
NPA68161	Hộp nối tròn 4 ngã Ø16	7.000
NPA68201	Hộp nối tròn 4 ngã Ø20	7.600
NPA68251	Hộp nối tròn 4 ngã Ø25	8.100
NPA68321	Hộp nối tròn 4 ngã Ø32. Đóng gói 30 cái/thùng	10.500

Co nối



Mã số	Đường kính Ø (mm)	Giá
NPA0316	Co cho ống Ø16. Đóng gói 100 cái/bao - 1,500 cái/thùng	1.500
NPA0320	Co cho ống Ø20. Đóng gói 50 cái/bao - 700 cái/thùng	2.300
NPA0325	Co cho ống Ø25. Đóng gói 40 cái/bao - 400 cái/thùng	3.500
NPA0332	Co cho ống Ø32. Đóng gói 20 cái/bao - 200 cái/thùng	5.800
Nano[®] FPA0340	Co cho ống Ø40. Đóng gói 20 cái/bao	13.000
Nano[®] FPA0350	Co cho ống Ø50. Đóng gói 15 cái/bao	17.800

Co nối có nắp



Mã số	Đường kính Ø (mm)	Giá
FPA0320C	Co nối có nắp Ø20. Đóng gói 50 cái/bao	6.000
FPA0325C	Co nối có nắp Ø25. Đóng gói 40 cái/bao	10.500
FPA0332C	Co nối có nắp Ø32. Đóng gói 20 cái/bao	16.000

Đầu nối ống mềm PVC



Mã số	Đường kính Ø (mm)	Giá
FRGA116	Đầu nối ống mềm PVC Ø16. Đóng gói 100 cái/bao	12.000
FRGA120	Đầu nối ống mềm PVC Ø20. Đóng gói 100 cái/bao	16.000
FRGA125	Đầu nối ống mềm PVC Ø25. Đóng gói 50 cái/bao	23.500
FRGA132	Đầu nối ống mềm PVC Ø32. Đóng gói 50 cái/bao	37.500

Đầu giảm



Mã số	Đường kính Ø (mm)	Giá
FPA2016	Đầu giảm 20 - 16. Đóng gói 100 cái/bao	1.700
FPA2520	Đầu giảm 25 - 20. Đóng gói 100 cái/bao	2.600
FPA3225	Đầu giảm 32 - 25. Đóng gói 50 cái/bao	4.100
FPA4032	Đầu giảm 40 - 32. Đóng gói 40 cái/bao	8.100
FPA5040	Đầu giảm 50 - 40. Đóng gói 30 cái/bao	10.200

Lò xo uốn ống



Mã số	Đường kính Ø (mm)	Giá
FLXU016M/M2	Lò xo uốn ống Ø16	53.000
FLXU016L/L2	Lò xo uốn ống Ø16	
FLXU020M2	Lò xo uốn ống Ø20	79.000
FLXU020L/L2	Lò xo uốn ống Ø20	
FLXU025M2	Lò xo uốn ống Ø25	92.000
FLXU025L/L2	Lò xo uốn ống Ø25	
FLXU032M/M2	Lò xo uốn ống Ø32	137.000
FLXU032L/L2	Lò xo uốn ống Ø32	

**Chỉ sử dụng cho ống 320N và ống 750N*

Kẹp ống không đế Omega - Đóng gói 100 cái/bao



Mã số	Đường kính Ø (mm)	Giá
NDI16012	Kẹp ống không đế IMC dùng cho Ø20	3.000
NDI16034	Kẹp ống không đế IMC dùng cho Ø25	3.500
NDI16100	Kẹp ống không đế IMC dùng cho Ø32	5.000
NDI16114	Kẹp ống không đế IMC dùng cho Ø40	6.500
NDI16112	Kẹp ống không đế IMC dùng cho Ø50	8.000

PHỤ KIỆN DÙNG CHO HB

HỘP ÂM VÀ HỘP NỔI



NS80
 - Đai sắt dùng cho HB
 - (Dùng cho WEVH8061, WEV7061SW, WZV7061W)
 - Frame for HB
 - Đóng gói 10 cái/hộp, 200 cái/thùng

9.000



NN81
 - Đai nhựa dùng cho HB
 - (Dùng cho WEVH68030 và WEV68030SW)
 - Frame for HB
 - Đóng gói 100 cái/thùng

4.000



NHB9801
 - Hộp nổi dùng cho HB
 - Mounting surface plate for HB
 - Đóng gói 100 cái/thùng

8.000



NBD9802
 - Hộp nổi dùng cho CB 2 tép
 - Mounting surface plate for MCB 2P
 - Kích thước: 121x54x69,47mm
 - Đóng gói 30 cái/thùng

18.000

HỘP NỔI DÂY



NPA10050V
 - Hộp nổi dây 100x100x50mm
 - Wiring box
 - Đóng gói 30 cái/thùng

22.000



NPA12050V
 - Hộp nổi dây 120x120x50mm
 - Wiring box
 - Đóng gói 30 cái/thùng

27.000



NPA15055V
 - Hộp nổi dây 150x150x55mm
 - Wiring box
 - Đóng gói 20 cái/thùng

39.000



NPA20065V
 - Hộp nổi dây 200x200x65mm
 - Wiring box
 - Đóng gói 10 cái/thùng

68.000



NPA103V
 - Hộp nổi dây tròn 90x90x40mm
 - Round junction box
 - Đóng gói 60 cái/thùng

12.000

MẶT THIẾT BỊ



NB9601
 - Nắp kín đơn
 - Wiring box lid - 1 gang
 - Đóng gói 20 cái/hộp, 500 cái/thùng

6.000



NB9602
 - Nắp kín đôi
 - Wiring box lid - 2 gang
 - Đóng gói 10 cái/hộp, 400 cái/thùng

8.000



NA105-N
 - Nắp hộp âm đơn dùng cho mặt vuông chuẩn BS
 - Wiring box lid - BS Standard
 - Đóng gói 50 cái/bao, 700 cái/thùng

3.000




NBD200
 - Hộp âm cho CB tép
 - Wiring box for MCB
 - Kích thước: 115x66x58mm
 - Đóng gói 20 cái/thùng

9.000



NA101
 - Hộp âm nhựa trắng, đơn
 - Wiring box - 1 gang
 - Kích thước: 106x64x43mm
 - Đóng gói 100 cái/thùng

6.200



NA102
 - Hộp âm đôi
 - Wiring box - 2 gang
 - Kích thước: 109x103x44mm
 - Đóng gói 60 cái/thùng

10.500



NA105
 - Hộp âm đơn dùng cho mặt vuông chuẩn BS
 - Wiring box - BS Standard
 - Kích thước: 80x80x42,5mm
 - Đóng gói 100 cái/thùng

6.200



NA106
 - Hộp âm dùng cho ổ cắm máy cạo râu
 (Dùng cho WEB1051W)
 - Wiring Box (Compatible with Shaver Socket)
 - Kích thước: 135x75,6x58mm
 - Đóng gói 40 cái/thùng

18.000




NPCA104
 - Hộp âm đôi dùng 2 mặt đơn
 - Wiring box - 2 gang
 - Kích thước: 131x106x42,5mm
 - Đóng gói 50 cái/thùng

10.500



NN101F/ NN101W-Wide
 - Hộp nổi đơn
 - Surface box
 - Kích thước: 120x70x35mm
 - Đóng gói 100 cái/thùng

10.500



NN102F-Full/ NN102W-Wide
 - Hộp nổi đôi
 - Duplex surface box
 - Kích thước: 120x115x35mm
 - Đóng gói 60 cái/thùng


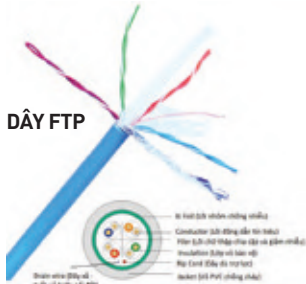

16.000

Tất cả các sản phẩm hộp âm và hộp nổi, hộp nổi dây đều có kèm vít

HỘP ÂM ĐÔI
 DÙNG 2 MẶT ĐƠN

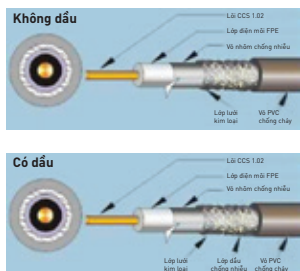
SỬ DỤNG CHO CÁC LOẠI MẶT DÒNG WIDE SERIES, HALUMIE - FULL COLOR

DÂY CÁP MẠNG




Mã số	Diễn giải	Đường kính lõi đồng (mm)	Đường kính lớp vỏ bảo vệ (mm)	Dây dù trợ lực	Vỏ PVC chống cháy (mm)	Giá lẻ (cuộn)
NC5E-U10	Cat5e UTP 0.51mm 4 Pairs 10% Cu 24 AWG Chiều dài: 305m/cuộn - Màu trắng	0.51 CCA	PE 0.91	Có	PVC 5.1	840.000
NC5E-F10	Cat5e FTP 0.51mm 4 Pairs chống nhiễu 10% Cu 24 AWG Chiều dài: 305m/cuộn - Màu xanh/trắng	0.51 CCA	PE 1.00	Có	PVC 5.1	1.050.000
NC5E-F100	Cat5e FTP 0.51mm 4 Pairs chống nhiễu 100% Cu 24 AWG Chiều dài: 305 m/cuộn - Màu xanh/trắng	0.56 BC	PE 1.00	Có	PVC 5.1	3.360.000
NC5E-F100 O	Cat5e FTP 0.51mm 4 Pairs chống nhiễu, có dầu, 100% Cu 24 AWG Chiều dài: 305m/cuộn - Màu xanh/trắng	0.56 BC	PE 1.00	Có	PVC 5.1	3.990.000
NC6-U10	CAT6 UTP 0.56 mm 4 Pairs 10% Cu 23 AWG Chiều dài: 305m/cuộn - Màu trắng	0.56 CCA	PE 1.02	Có	PVC 6	1.145.000
NC6-F10	CAT6 FTP 0.56 mm 4 Pairs chống nhiễu 10% Cu 23 AWG Chiều dài: 305m/cuộn - Màu xanh/trắng	0.56 CCA	PE 1.00	Có	PVC 6.6	1.460.000
NC6-F100	CAT6 FTP 0.56mm 4 Pairs chống nhiễu, 100% Cu 23 AWG Chiều dài: 305m/cuộn - Màu xanh/trắng	0.56 BC	PE 1.00	Có	PVC 6.6	4.305.000
NC6-F100 O	CAT6 FTP 0.56mm 4 Pairs chống nhiễu, Có dầu - 100% Cu 23 AWG Chiều dài: 305m/cuộn - Màu xanh/trắng	0.56 BC	PE 1.00	Có	PVC 6.6	5.250.000

DÂY CÁP ĐỒNG TRỰC



Mã số	Diễn giải	Đường kính lõi đồng (mm)	Đường kính lớp vỏ bảo vệ (mm)	Chống nhiễu	Vỏ PVC chống cháy (mm)	Giá lẻ (cuộn)
NRG6-80	RG6 - lõi CCS 80 sợi Chiều dài: 200m/cuộn Màu trắng/đen	1.02 CCS	Foamed PE 4.57	1. Lá nhôm 2. Braiding: 80x0.12mm Al-Mag	PVC 6.9	750.000
NRG6-96	RG6 - lõi CCS 96 sợi Chiều dài: 200m/cuộn Màu trắng/đen	1.02 CCS	Foamed PE 4.57	1. Lá nhôm 2. Braiding: 96x0.12mm Al-Mag	PVC 6.9	860.000
NRG6-96 O	RG6 - lõi CCS 96 sợi - có dầu Chiều dài: 200m/cuộn Màu trắng/đen	1.02 CCS	Foamed PE 4.57	1. Lá nhôm 2. Braiding: 96x0.12mm Al-Mag	PVC 6.9	1.050.000

DÂY ĐIỆN THOẠI VÀ BẢO CHÁY



Mã số	Diễn giải	Đường kính lõi đồng (mm)	Lớp vỏ bảo vệ	Vỏ PVC chống cháy	Giá lẻ (cuộn)
NTV405	Dây điện thoại nhiều sợi 4 core 0.5mm Chiều dài: 200m/cuộn Màu trắng/đen	0.5 CCA	PVC	PVC	525.000

BĂNG KEO CÁCH ĐIỆN

Băng keo cách điện PVC - PVC insulating tape

Xuất xứ Đài Loan



FKPT10	10YDS	78.000/cây
FKPT20	20YDS	136.000/cây



Đóng gói 10 cuộn/cây, 200 cuộn/thùng

QUẠT HÚT ÂM TRẦN - Không dùng ống dẫn

Mã số	Công suất (W)	Lưu lượng gió (CMH)	Độ ồn (dB)	Diện tích để xuất (m ²)	Kích thước chừa lỗ vuông (cm)	Giá
FV-15TGU1	10	240	35	15	21.7	840.000
FV-20CUT1	23	438	40.5	27	27	950.000
FV-25TGU5	26.5	612	39	38	31.5	1050.000

QUẠT HÚT SỬ DỤNG CHO NHÀ TẮM

Sử dụng cho nhà tắm

Mã số	Công suất (W)	Lưu lượng gió (CMH)	Độ ồn (dB)	Kích thước khoét lỗ tròn (cm)	Chiều sâu khoét lỗ (cm)	Giá
FV-10EGS1	5.5	75	35	12	20	810.000
FV-15EGS1	6.2	150	36	16.5	24	980.000

Sử dụng cho nhà tắm, có lưới chắn côn trùng, kháng nước IPX4

Mã số	Công suất (W)	Lưu lượng gió (CMH)	Độ ồn (dB)	Kích thước khoét lỗ tròn (cm)	Chiều sâu khoét lỗ (cm)	Giá
FV-10EGF1	5.5	75	31	13.5	10	1.000.000
FV-15EGF1	6.2	155	33	18	10	1.250.000

Quạt hút dùng riêng cho nhà bếp

Mã số	Công suất (W)	Lưu lượng gió (CMH)	Độ ồn (dB)	Kích thước chừa lỗ vuông (cm)	Giá
FV-25AUF1	34	835	42	30	1.600.000

- Nắp dây dạng lưới bằng nhôm không dính thức (Dây sẽ động lại thành từng hạt và rơi vào khay chứa dầu)
- Dễ lau sạch bụi bẩn, bảo trì dễ dàng và có khay trữ dầu thể tích lớn
- Có kim chì mức dầu

Ốp vách kính

Mã số	Công suất (W)	Lưu lượng gió (CMH)	Độ ồn (dB)	Kích thước khoét lỗ tròn (cm)	Chiều sâu lỗ kính (mm)	Giá
FV-15WU4	8	210	35	18	3-7	940.000

Chức năng thông gió và sưởi ấm

FV - 27BV1

- Kích thước lắp đặt 270x 270mm
- Kích thước ống dẫn Ø100mm
- Điều khiển bằng công tắc



	Công suất (W)	Lưu lượng gió (CMH)	Độ ồn (dB)
Sưởi ấm	1,300	150	46
Thông gió	21		42

Chức năng thông gió, sưởi ấm, có remote

FV-30BG3

- Kích thước lắp đặt 300x 300mm
- Kích thước ống dẫn Ø100mm



	Công suất (W)	Lưu lượng gió (CMH)	Độ ồn (dB)
Sưởi ấm	1,500	170	46
Thông gió	28		39

QUẠT HÚT GẮN TƯỜNG DÂN DỤNG

Loại 1 chiều - Có màn che

Mã số	Công suất (W)	Lưu lượng gió (CMH)	Độ ồn (dB)	Diện tích để xuất (m ²)	Kích thước chừa lỗ vuông (cm)	Giá
FV-15AUL	12.5	255	36	16	20	1.040.000

Mã số	Công suất (W)	Lưu lượng gió (CMH)	Độ ồn (dB)	Diện tích để xuất (m ²)	Kích thước chừa lỗ vuông (cm)	Giá
FV-20AL9	20	546	40	34	25	1.060.000
FV-25AL9	27	835	43	52	30	1.170.000
FV-30AL7	31	930	43	58	35	2.330.000

Loại 2 chiều - Có màn che

Mã số	Công suất (W)	Lưu lượng gió (CMH)	Độ ồn (dB)	Diện tích để xuất (m ²)	Kích thước chừa lỗ vuông (cm)	Giá
FV-20RL7	20	546	39	34	25	1.685.000
FV-25RL7	29	840	43	54	30	2.060.000
FV-30RL6	31	990	44	61	35	2.414.000

Loại 1 chiều - Không có màn che

Mã số	Công suất (W)	Lưu lượng gió (CMH)	Độ ồn (dB)	Diện tích để xuất (m ²)	Kích thước chừa lỗ vuông (cm)	Giá
FV-20AU9	20	580	38	36	25	850.000
FV-25AU9	27	920	39	57	30	960.000
FV-30AU9	31	1,150	39	74	35	1.550.000

QUẠT HÚT CÔNG NGHIỆP

FV-25GS4	39	1,100	34	27.5	4.710.000
FV-30GS4	59	1,800	38	32.5	6.520.000
FV-35GS4	88	2,670	44	39.5	7.980.000
FV-40GS4	161	3,780	47	44.5	10.190.000

(*) Tham khảo thêm dòng **Quạt hút Cabinet** (trang 25) độ ồn thấp, sử dụng cho văn phòng.

Thiết bị phát ion - Khử mùi nhanh, ức chế vi khuẩn bằng Nanoe-X

Model	Công suất (W)	Lưu lượng gió (CMH)	Độ ồn (dB)	Diện tích sử dụng (m ²)	Kích thước chừa lỗ (mm)	Giá
FV-15CSD1	4	15	23.5	20	150	7.250.000

Quạt cấp gió Cabinet - Động cơ DC

	Công suất (W)	Lưu lượng gió (CMH)	Độ ồn (dB)
Cao	10	133	26
Thấp	3	42	20

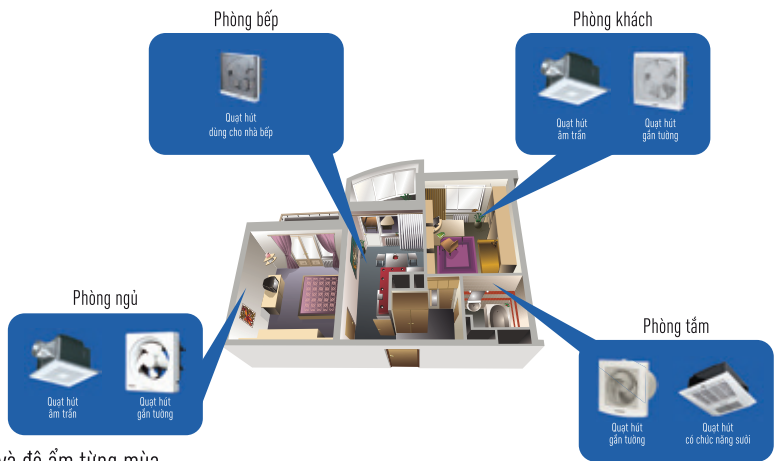


Lợi ích của việc sử dụng quạt hút:

- Duy trì dưỡng khí trong lành
- Khử mùi (mùi vật nuôi, mùi khói thuốc,...)
- Loại bỏ bụi bẩn, ẩm mốc và nguồn không khí ô nhiễm

Quạt hút Panasonic lựa chọn tối ưu cho phòng ngủ vì:

- Vận hành êm ái, độ ồn thấp: 20 dB
- Động cơ DC tiết kiệm điện lên tới 35%
- Động cơ bạc đạn, tuổi thọ lên đến 60.000 giờ
- Thiết kế cánh quạt khí động học giúp giảm thiểu độ ồn
- 3 cấp độ lưu lượng gió phù hợp với yêu cầu thông thoáng khí và độ ẩm từng mùa



QUẠT HÚT ÂM TRẦN - Quạt êm, hiệu năng cao

Sử dụng cho phòng ngủ, phòng khách, văn phòng

Mã số	Công suất		Độ ồn	Diện tích để xuất (m ²)	Kích thước chừa lỗ vuông (cm)	
	(W)	gió (CMH)				
Dùng với ống dẫn Ø100mm - 1 cấp tốc độ						
FV-17CU8	7.5	85	23	5	17.7	2.440.000
FV-24CU8	10.5	140	25	9	24	3.010.000
FV-24CD8	13.5	170	28.5	11	24	3.100.000
FV-24CH8	16.5	200	32	12	24	3.280.000

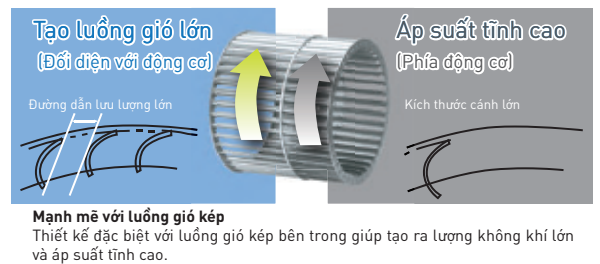


Mã số	23 (Low)		260 (Low)		30	20	27	
	28 (Hi)	330 (Hi)	34	36				
Dùng với ống dẫn Ø150mm - 2 cấp tốc độ								
FV-27CH9	32 (Low)	300 (Low)	28	27	32			4.850.000
FV-32CD9	42 (Hi)	430 (Hi)	36	27	32			6.490.000
FV-32CH9	45 (Low)	400 (Low)	34	33	32			7.050.000
	55 (Hi)	530 (Hi)	41					
FV-38CD8	66 (Low)	430 (Low)	35	40	38.5			8.790.000
	90 (Hi)	640 (Hi)	44					
FV-38CH8	89 (Low)	525 (Low)	40	49	38.5			9.590.000
	122 (Hi)	800 (Hi)	50					



Dòng quạt hút có sensor


Mã số	Công suất		Độ ồn	Diện tích để xuất (m ²)	Kích thước chừa lỗ vuông (cm)	
	(W)	gió (CMH)				
Dùng với ống dẫn Ø100mm - 1 cấp tốc độ						
FV-24CUR1	11	140	25	9	24	4.320.000
FV-24CHR1	17	200	32	12	24	4.515.000
<i>*Sensor chuyển động</i>						
FV-24CURV1	11	140	25	9	24	5.720.000
FV-24CHRV1	17	200	32	12	24	5.920.000
<i>*Sensor chuyển động & độ ẩm</i>						



QUẠT HÚT CABINET - Độ ồn thấp

3 pha

Mã số	W	CMH	dB	Kích thước ống dẫn (mm)		
				Ø	Rectangular	
FV-28NX3	600	2600	44	Ø250		20.900.000
FV-25SW3	940	4000	43	250 x 500		35.706.000
FV-25SM3	1180	5200	45	250 x 700		43.050.000



Thiết kế đặc trưng hình nón, xiên
Vận tốc gió thổi ra thay đổi theo hình dạng của quạt, với thiết kế mới giúp giảm thiểu sự lưu thông không đều của không khí bên trong quạt, trang bị thêm vật liệu hấp thụ âm thanh làm giảm tiếng ồn trong lúc vận hành.

Nhỏ gọn, dễ lắp đặt và kiểm tra
Thiết kế nhỏ gọn thích hợp lắp đặt ở nơi có không gian trần hẹp. Hộp kết nối dây được trang bị vỏ bọc kim loại tăng độ bền và an toàn và giúp dễ dàng trong việc tháo lắp, kiểm tra sản phẩm.

Sử dụng cho văn phòng, phòng họp, căn hộ cao cấp

Mã số	Cấp độ	W	CMH	dB	S (m ²)	D (mm)	
FV-12NS3	Hi	18	180	21	11	Ø100	3.255.000
	Low	17	145	17			
FV-15NS3	Hi	33	340	25	21	Ø150	4.312.000
	Low	29.5	275	22			
FV-18NS3	Hi	60	500	29	31	Ø150	5.148.000
	Low	55	405	27			
FV-18NF3	Hi	91	770	31	48	Ø200	6.292.000
	Low	80	620	29			
FV-20NS3	Hi	120	920	32	57	Ø200	7.777.000
	Low	113	720	29			
FV-23NL3	Hi	230	1200	40	74	Ø200	9.449.000
	Low	170	900	34			
FV-25NS3	Hi	345	1700	41	105	Ø250	12.496.000
	Low	265	1380	38			
FV-25NF3	Hi	390	1900	43	117	Ø250	14.280.000
	Low	325	1600	40			



*Giá bán đã bao gồm VAT

QUẠT HÚT MINI



NMV1421


- Điện áp: 220V/50Hz
- Công suất: 8W
- Lưu lượng gió: 90m³/h
- Kích thước lỗ khoét: 140x140mm
- Độ ồn: ~50dBA

250.000



VẬN HÀNH ÊM ÁI
Thoải mái cả nhà

QUẠT HÚT ÂM TRẦN LỒNG SÓC



NFV2021

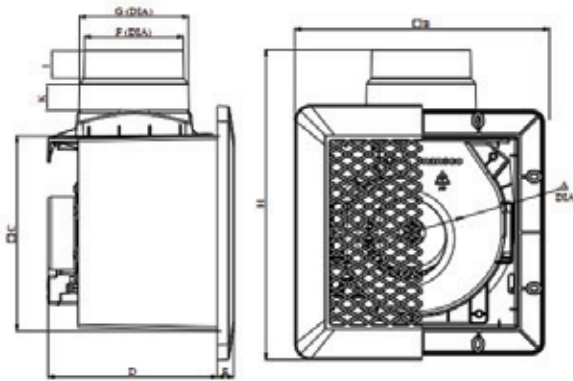
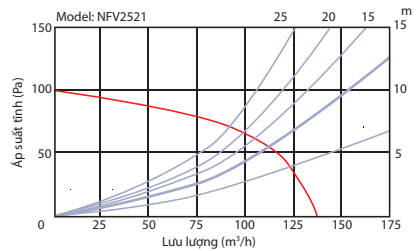
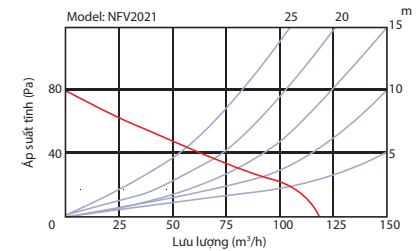
- Điện áp: 220V/50Hz
- Công suất: 15W
- Cánh lồng sóc
- Lưu lượng gió: 110m³/h
- Kích thước lỗ khoét: 200x230mm
- Độ ồn 38dBA
- Kích thước ống dẫn: ϕ 100mm và ϕ 110mm

660.000

NFV2521

- Điện áp: 220V/50Hz
- Công suất: 20W
- Cánh lồng sóc
- Lưu lượng gió: 130m³/h
- Kích thước lỗ khoét: 250x280mm
- Độ ồn 35dBA
- Kích thước ống dẫn: ϕ 100mm và ϕ 110mm

730.000



Model	Kích thước (mm)										
	A	B	C	D	E	F	G	H	I	K	
NFV2021	78	250	191	166	16	98	108	305	28	28	
NFV2521	116	305	242	183	17	98	108	357	28	28	

QUẠT HÚT GẮN TƯỜNG 1 CHIỀU



NWV1520

- Điện áp: 220V/50Hz
- Công suất: 16W
- Đường kính cánh: 15cm
- Lưu lượng gió: 252m³/h
- Kích thước lỗ khoét: 200x200mm
- Độ ồn <50dBA
- Diện tích để xuất: 11m² - 35m²

570.000



NWV2020

- Điện áp: 220V/50Hz
- Công suất: 21W
- Đường kính cánh: 20cm
- Lưu lượng gió: 570m³/h
- Kích thước lỗ khoét: 250x250mm
- Độ ồn <50dBA
- Diện tích để xuất: 24m² - 79m²

620.000

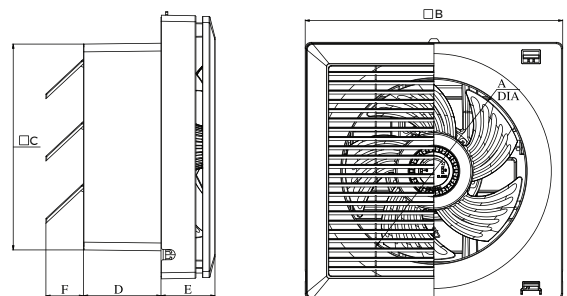


NWV2520

- Điện áp: 220V/50Hz
- Công suất: 31W
- Đường kính cánh: 25cm
- Lưu lượng gió: 888m³/h
- Kích thước lỗ khoét: 300x300mm
- Độ ồn <50dBA
- Diện tích để xuất: 37m² - 123m²

670.000

Model	Kích thước (mm)					
	A	B	C	D	E	F
NWV1520	160	260	190	90	62	30
NWV2020	210	302	240	90	62	45
NWV2520	260	350	290	90	62	50



*Giá bán đã bao gồm VAT

QUẠT HÚT ÂM TRẦN KHÔNG CÓ ỐNG DẪN

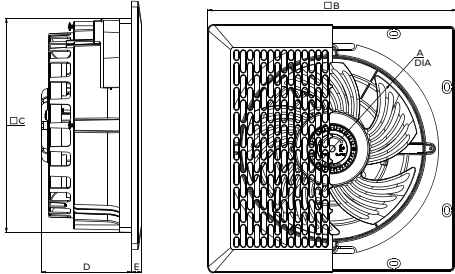
Model	Kích thước (mm)					
	A	B	C	D	E	F
NCV1520	160	260	204	110	12	-
NCV2020	210	302	260	110	12	-



NCV1520

- Điện áp: 220V/50Hz
- Công suất: 16W
- Đường kính cánh: 15cm
- Lưu lượng gió: 252m³/h
- Kích thước lỗ khoét: 210x210mm
- Độ ồn <50dBA
- Diện tích đề xuất: 11m² - 35m²

520.000



NCV2020

- Điện áp: 220V/50Hz
- Công suất: 21W
- Đường kính cánh: 20cm
- Lưu lượng gió: 570m³/h
- Kích thước lỗ khoét: 262x262mm
- Độ ồn <50dBA
- Diện tích đề xuất: 24m² - 79m²

570.000

QUẠT HÚT ÂM TRẦN CÓ ỐNG DẪN



NCV1520-C

- Điện áp: 220V/50Hz
- Công suất: 16W
- Đường kính cánh: 15cm
- Lưu lượng gió: 87.6m³/h
- Kích thước lỗ khoét: 210x210mm
- Kích thước ống dẫn: Ø100mm
- Độ ồn <50dBA
- Diện tích đề xuất: 4m² - 12m²

550.000

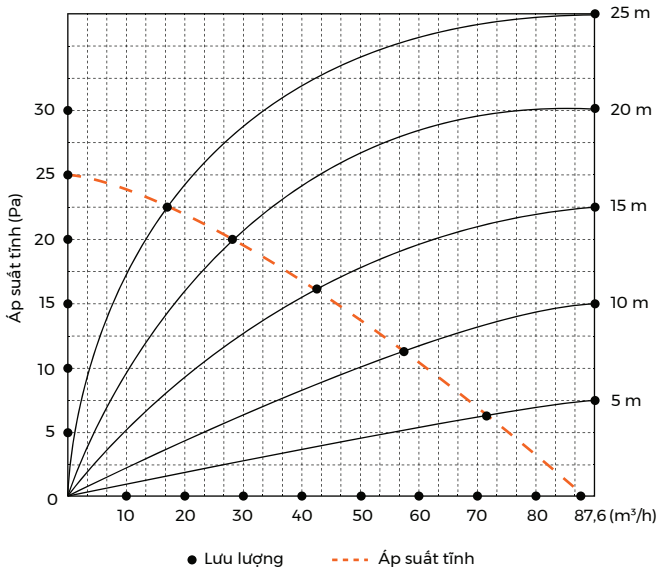


NCV2020-C

- Điện áp: 220V/50Hz
- Công suất: 18W
- Đường kính cánh: 20cm
- Lưu lượng gió: 192m³/h
- Kích thước lỗ khoét: 262x262mm
- Kích thước ống dẫn: Ø125mm hoặc Ø110mm
- Độ ồn <50dBA
- Diện tích đề xuất: 8m² - 27m²

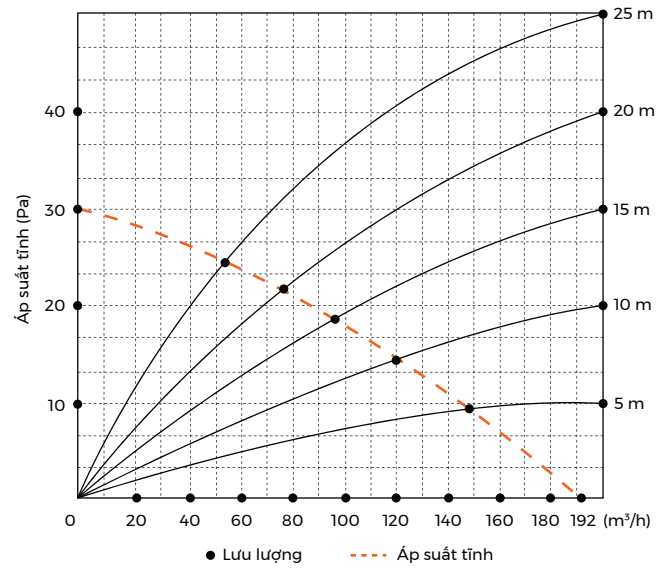
600.000

Model: **NCV1520-C**

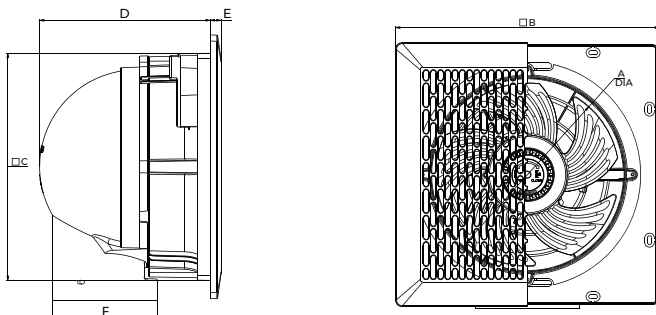


Biểu đồ quạt hút NCV1520-C

Model: **NCV2020-C**

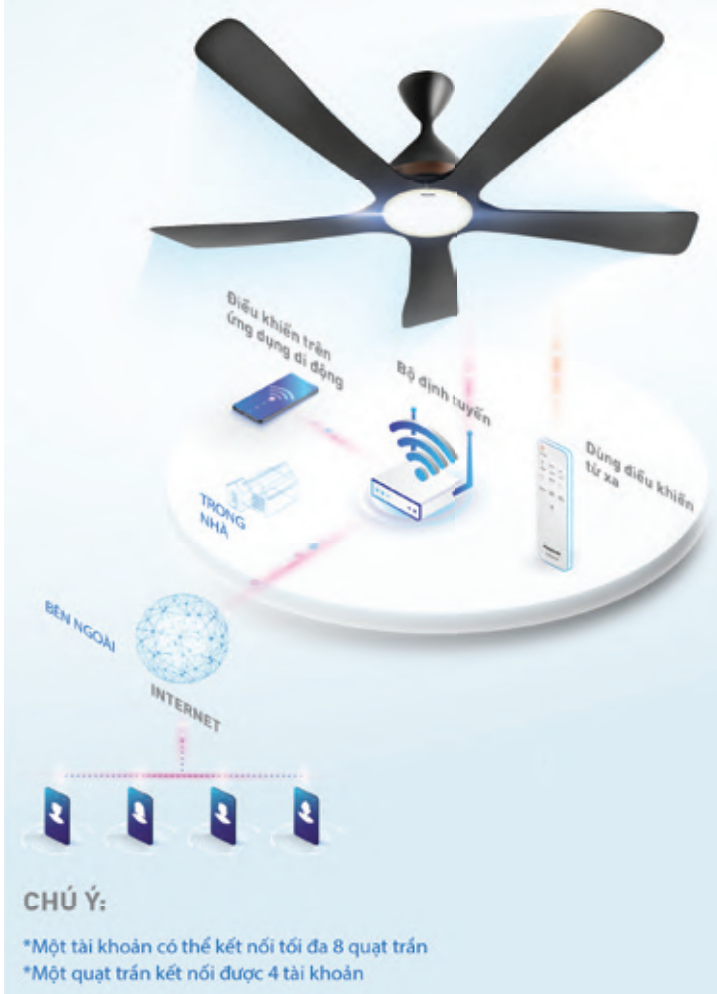


Biểu đồ quạt hút NCV2020-C



Model	Kích thước (mm)					
	A	B	C	D	E	F
NCV1520-C	160	260	204	182	12	98
NCV2020-C	210	302	260	195	12	120

KẾT NỐI QUẠT TRẦN BẰNG WIRELESS



CHÚ Ý:

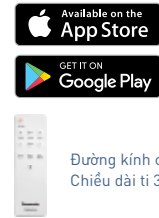
- *Một tài khoản có thể kết nối tối đa 8 quạt trần
- *Một quạt trần kết nối được 4 tài khoản



ĐIỀU KHIỂN BẰNG ỨNG DỤNG DI ĐỘNG

Để điều khiển quạt trần bằng điện thoại, người dùng chỉ cần kết nối ứng dụng với bộ định tuyến.

*Thiết bị di động cần có: iOS 12 và Android 6 trở lên.



Đường kính cánh 150 cm
Chiều dài ti 37.3 cm

F-60DGN

- Điều khiển từ xa bằng ứng dụng Panasonic và kết nối Wireless 2.4 GHz (Phù hợp cho cả hệ điều hành iOS và Android)
- Công suất 73W (quạt: 54W, đèn: 19W)
- Động cơ DC thế hệ mới
- 3 cấp độ an toàn (khóa cánh an toàn, dây an toàn, công tắc an toàn)
- 10 cấp độ gió, lưu lượng gió 300m³/phút
- Thiết kế cánh quạt để tạo ra luồng gió rộng, làm mát nhanh, phù hợp cho không gian lớn
- Tích hợp đèn LED có thể thay đổi theo 4 chế độ màu và 3 mức ánh sáng
- 3 cấp độ ánh sáng ban đêm (Night light)
- Chức năng tạo gió tự nhiên 1/f Yuragi
- Chế độ hẹn giờ Mở/Tắt trong vòng 24 tiếng
- Chế độ gió theo nhịp sinh học lúc ngủ (Sleep mode) có thể tùy chỉnh linh hoạt
- Tính năng đổi chiều quạt quay hỗ trợ làm mát nhanh khi dùng chung với máy lạnh

13.430.000



Đường kính cánh 150 cm
Chiều dài ti 37.3 cm

F-60DHN

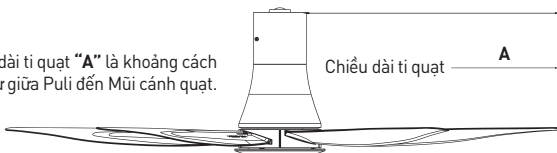
- Điều khiển từ xa bằng ứng dụng Panasonic và kết nối Wireless 2.4 GHz (Phù hợp cho cả hệ điều hành iOS và Android)
- Công suất 54W
- Động cơ DC thế hệ mới
- 3 cấp độ an toàn (khóa cánh an toàn, dây an toàn, công tắc an toàn)
- 10 cấp độ gió, lưu lượng gió 300m³/phút
- Thiết kế cánh quạt để tạo ra luồng gió rộng, làm mát nhanh, phù hợp cho không gian lớn
- Chức năng tạo gió tự nhiên 1/f Yuragi
- Chế độ hẹn giờ Mở/Tắt trong vòng 24 tiếng
- Chế độ gió theo nhịp sinh học lúc ngủ (Sleep mode) có thể tùy chỉnh linh hoạt
- Tính năng đổi chiều quạt quay hỗ trợ làm mát nhanh khi dùng chung với máy lạnh

10.380.000

Cách xác định chiều dài ti quạt

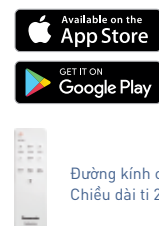
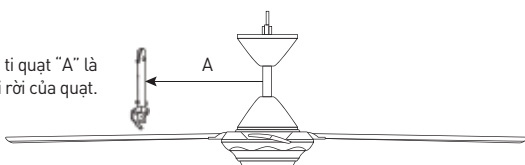
Quạt trần có Ti quạt cố định với Motor

Chiều dài ti quạt "A" là khoảng cách được tính từ giữa Pulí đến Mũi cánh quạt.



Quạt trần có Ti quạt rời (không cố định) với Motor

Chiều dài ti quạt "A" là chiều dài đoạn ti rời của quạt.



Đường kính cánh 120 cm
Chiều dài ti 27.8 cm

F-48DGL

- Điều khiển từ xa bằng ứng dụng Panasonic và kết nối Wireless 2.4 GHz (Phù hợp cho cả hệ điều hành iOS và Android)
- Công suất 50W (quạt: 31W, đèn: 19W)
- Động cơ DC thế hệ mới
- 3 cấp độ an toàn (khóa cánh an toàn, dây an toàn, công tắc an toàn)
- 10 cấp độ gió, lưu lượng gió 200m³/phút
- Thiết kế cánh quạt cải tiến giúp lan tỏa gió nhẹ nhàng, êm dịu
- Tích hợp đèn LED có thể thay đổi theo 4 chế độ màu và 3 mức ánh sáng
- 3 cấp độ ánh sáng ban đêm (Night light)
- Chức năng tạo gió tự nhiên 1/f Yuragi
- Chế độ hẹn giờ Mở/Tắt trong vòng 24 tiếng
- Chế độ gió theo nhịp sinh học lúc ngủ (Sleep mode) có thể tùy chỉnh linh hoạt
- Tính năng đổi chiều quạt quay hỗ trợ làm mát nhanh khi dùng chung với máy lạnh

11.280.000

Khuyến cáo: KH lắp đặt sản phẩm theo đúng tiêu chuẩn nhà sản xuất và tiếp đất theo hướng dẫn sử dụng để đảm bảo an toàn khi giông sét.

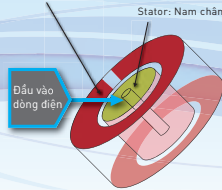
*Giá bán đã bao gồm VAT

Động cơ điện một chiều

Động cơ điện một chiều (DC) là công nghệ mới, được Tập đoàn Panasonic ứng dụng vào việc sản xuất quạt trần. Với động cơ 1 chiều (DC) giúp mức thu điện thấp hơn so với động cơ xoay chiều (AC). Động cơ 1 chiều cũng có trọng lượng nhẹ hơn so với động cơ xoay chiều (AC)

Động cơ điện một chiều (DC)

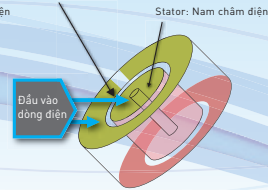
Rotor: Nam châm vĩnh cửu



Chỉ cần đấu vào dòng điện cho Stator

Động cơ điện xoay chiều (AC)

Rotor: Nam châm điện



Cần đấu vào dòng điện cho cả Rotor và Stator

Thiết kế cánh quạt 3D


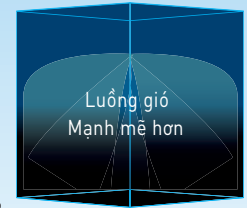
Thiết kế cánh quạt 3D độc đáo và duy nhất giúp mang lại luồng gió êm ái và mạnh mẽ, tuy vậy vẫn giảm thiểu tối đa tiếng ồn.

Đường cong cánh quạt



Góc nghiêng cánh quạt

Thiết kế đường cong 3D ở tâm cánh quạt giúp đón gió hiệu quả.



⚠ Cảnh báo: Dùng Dimmer điều khiển quạt sẽ gây cháy mạch



Ảnh sáng trắng

Ảnh sáng ban ngày

Ảnh sáng vàng

Ảnh sáng vàng dịu



Đường kính cánh 150cm
Chiều dài ti 28.8cm
Đèn LED có 4 chế độ sáng



Đường kính cánh 150cm
Chiều dài ti 28.8cm

F-60TAN

- Động cơ DC tiết kiệm điện, công suất 37W
- 03 cấp độ an toàn (khóa cánh an toàn, dây an toàn, công tắc an toàn)
- Chức năng cảm biến nhiệt độ Econavi - điều chỉnh lượng gió theo môi trường xung quanh nhằm tạo ra tốc độ gió thoải mái nhất cho cơ thể
- Chức năng tạo gió tự nhiên (1/f Yuragi)
- Thiết kế cánh quạt 3D cho luồng gió mạnh mẽ và êm ái hơn, cánh quạt làm bằng vật liệu PPG cho độ bền cao
- 9 cấp độ gió, lưu lượng gió 235m³/phút
- Có 8 chế độ hẹn giờ (1h-8h)
- Chế độ gió theo nhịp sinh học lúc ngủ (Sleep mode)
- Điều khiển từ xa với màn hình LCD

9.600.000

F-60UFN

- Công suất 59W (motor: 37W, đèn: 22W)
- Động cơ DC tiết kiệm điện
- Tích hợp đèn LED có thể thay đổi theo 4 cấp độ màu sắc ánh sáng
- 03 cấp độ an toàn (khóa cánh an toàn, dây an toàn, công tắc an toàn)
- Chức năng tạo gió tự nhiên (1/f Yuragi)
- Thiết kế cánh quạt 3D cho luồng gió mạnh mẽ và êm ái hơn, cánh quạt làm bằng vật liệu PPG cho độ bền cao
- 9 cấp độ gió, lưu lượng gió 235m³/phút
- Có 8 chế độ hẹn giờ (1h-8h)
- Chế độ gió theo nhịp sinh học lúc ngủ (Sleep mode)
- Điều khiển từ xa với màn hình LCD

12.750.000



Đường kính cánh 150cm
Chiều dài ti 28.8cm

F-60XDN (Màu đen)

F-60XDN-W (Màu trắng)

- Động cơ DC tiết kiệm điện, công suất 37W
- 03 cấp độ an toàn (khóa cánh an toàn, dây an toàn, công tắc an toàn)
- Chức năng tạo gió tự nhiên 1/f Yuragi
- Thiết kế cánh quạt 3D cho luồng gió mạnh mẽ và êm ái hơn, cánh quạt làm bằng vật liệu PPG cho độ bền cao
- 9 cấp độ gió, lưu lượng gió 235m³/phút
- Có 8 chế độ hẹn giờ (1h-8h)
- Chế độ gió theo nhịp sinh học lúc ngủ (Sleep mode)
- Điều khiển từ xa với màn hình LCD

8.220.000



Đường kính cánh 150cm

F-60TDN (Chiều dài ti:28.8cm)

F-60TDN-S (Chiều dài ti:21cm)

- Động cơ DC tiết kiệm điện, công suất 37W
- 03 cấp độ an toàn (khóa cánh an toàn, dây an toàn, công tắc an toàn)
- Chức năng tạo gió tự nhiên 1/f Yuragi
- Thiết kế cánh quạt 3D cho luồng gió mạnh mẽ và êm ái hơn, cánh quạt làm bằng vật liệu PPG cho độ bền cao
- 9 cấp độ gió, lưu lượng gió 235m³/phút
- Có 8 chế độ hẹn giờ (1h-8h)
- Chế độ gió theo nhịp sinh học lúc ngủ (Sleep mode)
- Điều khiển từ xa với màn hình LCD

7.160.000

*Giá bán đã bao gồm VAT

Khuyến cáo: KH lắp đặt sản phẩm theo đúng tiêu chuẩn nhà sản xuất và tiếp đất theo hướng dẫn sử dụng để đảm bảo an toàn khi giông sét.



Đường kính cánh 180 cm

F-70ZBP (Chiều dài ti: 40cm)

- Động cơ DC tiết kiệm điện, công suất 51W
- 03 cấp độ an toàn (khóa cánh an toàn, dây an toàn, công tắc an toàn)
- Chức năng tạo gió tự nhiên 1/f Yuragi
- Thiết kế cánh quạt 3D cho luồng gió mạnh mẽ và êm ái hơn, cánh quạt làm bằng vật liệu PPG cho độ bền cao
- 9 cấp độ gió, lưu lượng gió 310m³/phút
- Có 8 chế độ hẹn giờ (1h-8h)
- Chế độ gió theo nhịp sinh học lúc ngủ (Sleep mode)
- Điều khiển từ xa với màn hình LCD
- Cảm biến chuyển động con người - điều chỉnh lưu lượng gió theo mức độ chuyển động của con người nhằm tiết kiệm điện năng tiêu thụ

17.650.000



Đường kính cánh 200 cm

F-80ZBR (Chiều dài ti: 40cm)

- Động cơ DC tiết kiệm điện, công suất 57W
- 03 cấp độ an toàn (khóa cánh an toàn, dây an toàn, công tắc an toàn)
- Chức năng tạo gió tự nhiên 1/f Yuragi
- Thiết kế cánh quạt 3D cho luồng gió mạnh mẽ và êm ái hơn, cánh quạt làm bằng vật liệu PPG cho độ bền cao
- 9 cấp độ gió, lưu lượng gió 345m³/phút
- Có 8 chế độ hẹn giờ (1h-8h)
- Chế độ gió theo nhịp sinh học lúc ngủ (Sleep mode)
- Điều khiển từ xa với màn hình LCD
- Cảm biến chuyển động con người - điều chỉnh lưu lượng gió theo mức độ chuyển động của con người nhằm tiết kiệm điện năng tiêu thụ

19.330.000




Đường kính cánh 150 cm

F-60WWK (Chiều dài ti: 29.1cm)

F-60WWK-S (Chiều dài ti: 19.6cm)

- Công suất 76W
- 03 cấp độ an toàn (khóa cánh an toàn, dây an toàn, công tắc an toàn)
- Chức năng tạo gió tự nhiên 1/f Yuragi
- Thiết kế cánh quạt 3D cho luồng gió mạnh mẽ và êm ái hơn, cánh quạt làm bằng vật liệu PPG cho độ bền cao
- 7 cấp độ gió, lưu lượng gió 220m³/phút
- Có 8 chế độ hẹn giờ (1h-8h)
- Chế độ gió theo nhịp sinh học lúc ngủ (Sleep mode)
- Điều khiển từ xa với màn hình LCD

7.160.000



Đường kính cánh 140 cm
Chiều dài ti 29.2 cm

F-56XPG (Màu đen)

F-56XPG-W (Màu trắng)

- Dây an toàn
- Công tắc an toàn giúp bảo vệ động cơ quạt
- 3 cấp độ gió, công suất 59W
- Có 3 chế độ hẹn giờ (1h/3h/6h)
- Chế độ gió theo nhịp sinh học lúc ngủ (Sleep mode)
- Lưu lượng gió 191m³/phút
- Có điều khiển từ xa

3.720.000



Đường kính cánh 140 cm
Chiều dài ti 31.9 cm

F-56MPG-GO (Màu vàng ánh kim)

F-56MPG-S (Màu bạc)

- Dây an toàn, công tắc an toàn giúp bảo vệ động cơ quạt
- 3 cấp độ gió, công suất 59W
- Có 3 chế độ hẹn giờ (1h/3h/6h)
- Chế độ gió theo nhịp sinh học lúc ngủ (Sleep mode)
- Lưu lượng gió 180m³/phút
- Có điều khiển từ xa

3.350.000



Đường kính cánh 140 cm

F-56MZG-GO Màu vàng ánh kim, chiều dài ti 40.6 cm


F-56MZG-GOS Màu vàng ánh kim, chiều dài ti 22.9 cm

F-56MZG-S Màu bạc, chiều dài ti 40.6 cm

F-56MZG-SS Màu bạc, chiều dài ti 22.9 cm

- Dây an toàn, công tắc an toàn giúp bảo vệ động cơ quạt
- 3 cấp độ gió, công suất 59W
- Có 3 chế độ hẹn giờ (1h/3h/6h)
- Chế độ gió theo nhịp sinh học lúc ngủ (Sleep mode)
- Lưu lượng gió 180m³/phút
- Có điều khiển từ xa

3.350.000



Màu trắng viền vàng
Đường kính cánh 150 cm
Hộp số loại nổi

F-60MZZ-MS Màu trắng, chiều dài ti 9 inch (22.8 cm)


F-60MZZ-S Màu trắng, chiều dài ti 12 inch (30.4 cm)

F-60MZZ2 Màu trắng, chiều dài ti 18 inch (45.7 cm)

F-60MZZ-L Màu trắng, chiều dài ti 22 inch (55.8 cm)

- Dây an toàn, công tắc an toàn giúp bảo vệ động cơ quạt
- 5 cấp độ gió, công suất 66W
- Lưu lượng gió 215m³/phút

1.570.000



Đường kính cánh 150 cm
Hộp số loại nổi

F-60MZZ-KMS Màu đen, chiều dài ti 9 inch (22.8 cm)

F-60MZZ-KS Màu đen, chiều dài ti 12 inch (30.4 cm)

F-60MZZ-K Màu đen, chiều dài ti 18 inch (45.7 cm)

F-60MZZ-KL Màu đen, chiều dài ti 22 inch (55.8 cm)

- Dây an toàn, công tắc an toàn giúp bảo vệ động cơ quạt
- 5 cấp độ gió, công suất 66W
- Lưu lượng gió 215m³/phút

1.570.000




Đường kính cánh 120 cm
Chiều dài ti 14 cm

F-48CZL

- 3 cấp độ an toàn (khóa cánh an toàn, dây an toàn, công tắc an toàn)
- 3 cấp độ gió, công suất 55W
- Cánh quạt làm bằng vật liệu PPG cho độ bền cao
- Chế độ gió theo nhịp sinh học lúc ngủ (Sleep mode)
- Lưu lượng gió 160m³/phút
- Có 3 chế độ hẹn giờ (1h/3h/6h)
- Có điều khiển từ xa

4.640.000



Đường kính cánh 140 cm
Hộp số loại nổi

F-56NCL Màu đồng cổ điển, chiều dài ti 18inch (45.7cm)

F-56NCL-S Màu đồng cổ điển, chiều dài ti 12inch (30.4cm)

- 3 cấp độ an toàn (khóa cánh an toàn, dây an toàn, công tắc an toàn)
- 5 cấp độ gió, công suất 70W
- Lưu lượng gió 220 m³/phút

2.210.000

QUẠT ĐỨNG - Standing fan



F-409KB (Màu xanh)
F-409KBE (Màu beige)
F-409KMR (Màu đỏ)

- Đường kính quạt 40cm
- Chiều cao quạt 128cm - 143cm
- Công suất 51W
- Lưu lượng gió 77.5m³/phút
- 3 cấp độ gió
- Chế độ gió theo nhịp (Rhythm Mode)
- Hẹn giờ tắt 1 - 3 - 6 giờ
- Có remote

3.750.000



F-407WGO (Màu vàng kim)

- Đường kính quạt 40cm
- Chiều cao quạt 134 - 157cm
- Công suất 53.5W
- Lưu lượng gió 76m³/phút
- 3 cấp độ gió
- Có trang bị đèn ngủ

3.060.000



F-308NHB (Màu xanh)
F-308NHP (Màu hồng)

- Đường kính cánh 30cm
- Chiều cao quạt 91cm - 105cm
- Công suất 37W
- Lưu lượng gió 40m³/phút
- 3 cấp độ gió
- Chức năng tạo gió tự nhiên (1/f Yuragi)
- Động cơ được thiết kế mỏng và gọn nhẹ
- Hẹn giờ tắt 1 - 2 - 4 giờ
- Có remote

3.720.000



F-307KHB (Màu xanh)
F-307KHS (Màu bạc)

- Đường kính cánh 30cm
- Chiều cao quạt 66 - 85cm
- Công suất 37W
- Lưu lượng gió 50.7m³/phút
- 3 cấp độ gió
- Chức năng tạo gió tự nhiên (1/f Yuragi)
- Màng lọc không khí chống bụi và kháng khuẩn
- Hẹn giờ tắt 1 - 2 - 4 giờ
- Có remote

2.600.000

QUẠT BÀN - Desk fan



F-400CB (Màu xanh)
F-400CI (Màu trắng ngà)

- Đường kính quạt 40cm
- Công suất 48W
- Lưu lượng gió 75m³/phút
- 3 cấp độ gió
- Di chuyển dễ dàng

1.420.000



F-409QB (Màu xanh)
F-409QGO (Màu vàng)

- Đường kính quạt 40cm
- Công suất 45W
- Lưu lượng gió 79m³/phút
- Quạt đảo 360°
- Sử dụng hộp số 5 cấp độ gió

3.000.000

QUẠT TREO TƯỜNG - Wall fan



- Thiết kế AN TOÀN
- Lưu lượng gió 100M³/PHÚT
- Vận hành êm ái KHÔNG GÂY TIẾNG ỒN



F-50YUZ (Màu đen)

- Đường kính quạt 50cm
- Công suất 53 ~ 63W
- Lưu lượng gió 100m³/phút
- 850 ~ 1230 vòng quay/phút
- Điều khiển quạt bằng công tắc giật dây

4.080.000



F-409MB (Màu xanh)
F-409MG (Màu trắng ngà)

- Đường kính quạt 40cm
- Công suất 51W
- Lưu lượng gió 77.5m³/phút
- 3 cấp độ gió
- Hẹn giờ tắt 1 - 3 - 6 giờ
- Có remote

2.640.000



F-409UB (Màu xanh)
F-409UGO (Màu vàng kim)

- Đường kính quạt 40cm
- Công suất 47.5W
- Lưu lượng gió 76m³/phút
- 3 cấp độ gió
- Điều khiển quạt bằng công tắc giật dây

2.130.000

QUẠT TREO TƯỜNG - Wall fan

Dự kiến có hàng T07.2022



Quạt treo CN

- NWF1606** (Màu đen cam)
- 5 cánh quạt
 - Đường kính cánh: 40cm
 - Đường kính lồng: 44.5cm
 - Công suất: 47W
 - Lưu lượng gió: 60.1m³/min
 - Motor dây đồng + sử dụng bạc thau
 - 3 cấp độ gió
 - Đóng gói: 2 cái/thùng

*Giá 1 cây **640.000**



Quạt treo CN

- NWF1822** (Màu đen cam)
- 3 cánh quạt
 - Đường kính cánh: 45cm
 - Đường kính lồng: 49cm
 - Công suất: 65W
 - Lưu lượng gió: 97.9 m³/min
 - Motor dây đồng + sử dụng bạc thau
 - 3 cấp độ gió
 - Đóng gói: 2 cái/thùng

*Giá 1 cây **780.000**



Quạt treo remote

- NWF1610RC-BL** (Màu xanh)
NWF1610RC-G (Màu xám)
NWF1610RC-BE (Màu Beige)

- 3 cánh quạt
- Đường kính cánh: 40cm
- Đường kính lồng: 44.5cm
- Công suất: 47W
- Lưu lượng gió: 85m³/min
- Motor dây đồng + **sử dụng bạc đạn**
- Cầu chì bảo vệ quá nhiệt
- 3 chế độ gió: thường-tự nhiên-ngủ
- Điều khiển bằng remote

900.000



- NWF1604G** (Màu xám)
NWF1604BL (Màu xanh)

- 5 cánh quạt
- Đường kính cánh: 40cm
- Đường kính lồng: 44.5cm
- Công suất: 47W
- Lưu lượng gió: 66.9m³/min
- Motor dây đồng + sử dụng bạc thau
- 3 cấp độ gió
- Đóng gói: 2 cái/thùng

*Giá 1 cây **620.000**

QUẠT ĐẢO - Cycle Fan



Quạt đảo remote

NOF1603G-RC (Màu xám)

- 3 cánh quạt
- Đường kính cánh: 40cm
- Đường kính lồng: 44.5cm
- Công suất: 47W
- Lưu lượng gió: 88.6m³/min
- Motor dây đồng + **sử dụng bạc đạn**
- 3 cấp độ gió
- Chức năng hẹn giờ
- Điều khiển bằng remote
- Đóng gói: 2 cây/thùng

*Giá 1 cây **960.000**



NOF1609 (Màu xám trắng)

- 5 cánh quạt
- Đường kính cánh: 40cm
- Đường kính lồng: 44.5cm
- Công suất: 47W
- Lưu lượng gió: 68.5m³/min
- Motor dây đồng + sử dụng bạc thau
- 3 cấp độ gió
- Đóng gói: 2 cái/thùng

*Giá 1 cây **710.000**

QUẠT BÀN - Table Fan

QUẠT LỬNG - Living Fan

Dự kiến có hàng T07.2022



NTF1207G (Màu xám)

- 3 cánh quạt
- Đường kính cánh: 30cm
- Đường kính lồng: 35.5cm
- Công suất: 40W
- Lưu lượng gió: 37.5m³/min
- Motor dây đồng + **sử dụng bạc đạn**
- 3 cấp độ gió

620.000



- NLF1621** (Màu xám)
NLF1621-B (Màu xanh)

- 3 cánh quạt
- Đường kính cánh: 40cm
- Đường kính lồng: 44.5cm
- Công suất: 47W
- Lưu lượng gió: 85m³/min
- Chiều cao: 77 - 95cm
- Motor dây đồng + **sử dụng bạc đạn**
- Cầu chì bảo vệ quá nhiệt
- 3 cấp độ gió

720.000



Quạt lửng CN

NLF1622 (Màu đen cam)

- 7 cánh quạt
- Đường kính cánh: 40cm
- Đường kính lồng: 44.5cm
- Công suất: 47W
- Lưu lượng gió: 78 m³/min
- Chiều cao: 86 - 100cm
- Motor dây đồng + sử dụng bạc thau
- 3 cấp độ gió
- Lồng vuông đen
- Đóng gói: 2 cái/thùng

*Giá 1 cây **700.000**

QUẠT ĐỨNG - Stand Fan

Dự kiến có hàng T07.2022



Quạt đứng cơ

- NSF1601G** (Màu xám)
NSF1601G-B (Màu xanh)

- 3 cánh quạt
- Đường kính cánh: 40cm
- Đường kính lồng: 44.5cm
- Công suất: 47W
- Lưu lượng gió: 88.6m³/min
- Chiều cao: 120 - 140cm
- Motor dây đồng + **sử dụng bạc đạn**
- 3 cấp độ gió

890.000

*Khách hàng có thể bóc tem decal dán trên bảng điều khiển để có màu như hình



Quạt đứng có remote

- NSF1602G-RC** (Màu xám)
NSF1602G-RCB (Màu xanh)

- 3 cánh quạt
- Đường kính cánh: 40cm
- Đường kính lồng: 44.5cm
- Công suất: 47W
- Lưu lượng gió: 88.6m³/min
- Chiều cao: 120 - 140cm
- Motor dây đồng + **sử dụng bạc đạn**
- 3 cấp độ gió
- Chức năng hẹn giờ
- Điều khiển bằng remote

1.180.000

*Khách hàng có thể bóc tem decal dán trên bảng điều khiển để có màu như hình



Quạt đứng CN

NSF1607 (Màu đen cam)

- 7 cánh quạt
- Đường kính cánh: 40cm
- Đường kính lồng: 44.5cm
- Công suất: 47W
- Lưu lượng gió: 78 m³/min
- Chiều cao: 101 - 116 cm
- Motor dây đồng + sử dụng bạc thau
- 3 cấp độ gió
- Lồng vuông đen
- Đóng gói: 2 cái/thùng

*Giá 1 cây **750.000**

*Giá bán đã bao gồm VAT

QUẠT SẠC - Rechargeable Fan

Quạt sạc gấp gọn

NFF1617W (Màu trắng)
NFF1617P (Màu hồng)

- Chất liệu hợp kim nhôm và nhựa ABS
- Kích thước xếp (mm): 197 x 197 x 93
- Kích thước mở (mm): 197 x 197 x 975
- Nguồn điện 5V - Pin 3.7V 7200 mAh
- Thời gian sử dụng: 5 - 24h
(Tùy vào điều kiện sử dụng)
- Độ ồn: 30 - 40 dBA



820.000

Dự kiến có hàng T07.2022

Dự kiến có hàng T07.2022

Quạt sạc điện

NRF6215W (Màu trắng)
NRF6215P (Màu hồng)

- 4 cấp độ gió
- Chất liệu: Nhựa ABS
- Nguồn điện: DC 5V/2A
- Công suất: 5W
- Pin: 3.7V - 2400 mAh
- Thời gian sử dụng: 1.5-2h
- Kích thước quạt: 180 x 150 x 220mm



400.000

Dự kiến có hàng T08.2022

Dự kiến có hàng T07.2022



Quạt sạc điện đèn LED

NRF6310W (Màu trắng)
NRF6310P (Màu hồng)
NRF6310B (Màu xanh)

- 3 cấp độ gió
- Chất liệu: Nhựa ABS
- Nguồn điện: DC 5V/2A
- Công suất: 12W
- Pin: 3.7V - 3600 mAh
- Đèn LED: 2 cấp độ sáng
- Thời gian sử dụng: 3-5h
- Kích thước quạt: 230 x 70 x 338mm

450.000

Dự kiến có hàng T08.2022

Quạt bàn sạc đèn LED

NRF1202P (Màu hồng)
NRF1202B (Màu xanh)

- 3 cấp độ gió
- Chất liệu: Nhựa ABS
- Nguồn điện: DC 12V/2A
- Công suất: 12W
- Ắc-quy: 6V/4.5Ah
- Đèn LED: 2 cấp độ sáng
- Thời gian sử dụng: 3.5-6.5h
- Kích thước quạt: 340 x 250 x 440mm

890.000

Quạt hộp sạc đèn LED

NRF1277

- 2 cấp độ gió
- Chất liệu: Nhựa ABS
- Nguồn điện: AC 220V/50Hz/9W
- Công suất: 6W
- Ắc-quy: 6V/4.5Ah/2Pcs
- Đèn LED: 2 cấp độ sáng
- Thời gian sử dụng: 4-6h
- Kích thước quạt: 370 x 160 x 425mm



1.050.000

BÌNH ĐUN SIÊU TỐC - Kettle

Dự kiến có hàng T08.2022



NKT1790

- Dung tích: 1.7 lít
- Chất liệu ruột bình: Thủy tinh chịu nhiệt cao cấp
- Nguồn điện: AC 220-240V ~ 50-60Hz
- Công suất: 1850-2200W
- Đèn LED: Đèn báo - xanh
- Kích thước bình: 216 x 151 x 244mm

420.000

Dự kiến có hàng T08.2022



NKT1762

- Dung tích: 1.7 lít
- Chất liệu ruột bình: INOX 304 cao cấp
- Nguồn điện: AC 220-240V ~ 50-60Hz
- Công suất: 1850-2200W
- Đèn LED: Đèn báo - xanh
- Kích thước bình: 216 x 161 x 229mm

470.000


Dự kiến có hàng T08.2022




NKT1750W (màu trắng)
NKT1750Y (màu vàng)

- Dung tích: 1.7 lít
- Chất liệu ruột bình: INOX 304 cao cấp
- Chức năng giữ ấm
- Nguồn điện: AC 220-240V ~ 50-60Hz
- Công suất: 1500 -1780W
- Đèn LED: Đèn báo - xanh
- Kích thước bình: 220 x 148 x 249mm

460.000

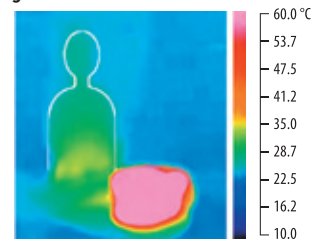




Các tính năng an toàn	
Dừng làm nóng	<ul style="list-style-type: none"> Không có nồi/Không người thao tác: Tắt sau 1 phút Nồi quá nhỏ: Tắt sau 3 phút Nồi không có nước: Tắt sau 15 phút Không hoạt động trong thời gian dài: Tắt sau 45 phút
Công suất làm nóng giảm	<ul style="list-style-type: none"> Ngăn chặn quá nhiệt Công suất làm nóng được giảm tự động khi đáy của dụng cụ nấu quá nóng
Nguồn chính tắt	<ul style="list-style-type: none"> Tự động ngắt nguồn Nguồn chính sẽ tự động tắt nếu hết 1 phút mà không có hoạt động nào
Đèn sáng khi mặt trên nóng	<ul style="list-style-type: none"> Cảnh báo nhiệt độ cao
Khóa tắt cả các hoạt động	<ul style="list-style-type: none"> Khóa trẻ em

Mã sản phẩm	KY-C227E 25.900.000	KY-A227E 24.700.000
Màu mặt trên	Xám	Đen
Màu thân	Đen	Đen
Kích thước (mm)	742(D)*400(R)*107(C)	742(D)*400(R)*99(C)
Kích thước cửa lỗ (mm)	710(D)*368(R)	
Điện vào	3,200W - 16A	
Công suất (tối đa)	Trái: 3,200W Phải: 3,200W	Trái: 3,200W Phải: 3,200W
Cấp độ điều chỉnh nhiệt	9	9
Cảm biến hồng ngoại	•	•
Thực đơn nấu tự động	Rán chảo ít dầu/ Rán chảo nhiều dầu	Nấu cháo
Vòng hiển thị mức nhiệt	•	-
Tăng công suất tối đa	-	-
Công nghệ ECONAVI	•	-
Điều khiển	Cảm ứng	Cảm ứng
Hiển thị mức nhiệt	Số	Số
Khóa an toàn	•	•
Đèn báo nhiệt độ cao	•	•
Chế độ tự động tắt	•	•
Hẹn giờ	1 phút đến 9 giờ 30 phút	
Lắp đặt	Lắp âm/Lắp nổi	Lắp âm
Xuất xứ	Nhật Bản	Nhật Bản

Bếp không bị nóng



Gian bếp không bị nóng vì bếp từ chỉ làm nóng dụng cụ nấu ăn. Và việc không dùng lửa có nghĩa là bạn có thể thoải mái mở cửa sổ và tận hưởng gió mát.



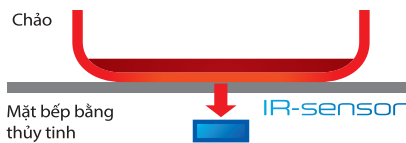
Thiết kế cuộn kép

Cấp điện đồng thời cho cả cuộn trong và cuộn ngoài, giúp tạo nhiệt độ đồng đều và ổn định.

MỚI Tính Năng Mới

CẢM BIẾN HỒNG NGOẠI

Cảm biến hồng ngoại giúp đo nhiệt độ dưới đáy nồi nhanh chóng, trực tiếp và chính xác.



Xác định chính xác nhiệt độ dưới đáy nồi nhờ cảm biến hồng ngoại.

ECONAVI

CHÍNH XÁC

Chương trình điều khiển tăng nhiệt độ nhanh chóng và chính xác theo yêu cầu, duy trì ở mức mong muốn.

ỔN ĐỊNH

Đem lại màu nâu sậm đồng nhất cho món ăn.

DUY TRÌ

Khi thức ăn trong nồi nguội đi, bếp tăng nhiệt nhanh chóng để duy trì nhiệt độ ở mức cần thiết.

Điều chỉnh nhiệt độ chính xác theo cách nấu ăn



Rán 1 thường

40-230°C

Nút thực đơn nấu tự động



Nấu cháo



Rán ngập dầu

140-200°C



ECONAVI BẾP ĐIỆN TỬ

Panasonic

Công nghệ cảm biến nguyên bản từ Panasonic và chương trình điều khiển tiên tiến đảm bảo mang lại những món ăn ngon với sự chính xác cao trong cách thức nấu




CÔNG NGHỆ NANOTM



KHÁNG KHUẨN/NGỪA VIRUS

- Diệt 99.9% virus (H1N1) (*1) và (H5N1) (*2)
- Diệt 99.9% VI KHUẨN (E. Coli O157, MRSA.H)



Bao vây virus và vi khuẩn



Vô hiệu hóa virus và vi khuẩn



KHỬ MÙI

- Giảm 90% mùi (mùi thuốc lá) chỉ sau 30 phút



Tấn công phân tử mùi



Phân rã và loại bỏ mùi



GIỮ ẨM DA

- Giúp cho làn da tươi mát và được giữ ẩm tốt



CƠ CHẾ HOẠT ĐỘNG CỦA ECONAVI

Kiểm tra các chất ô nhiễm

Thông qua cảm biến mùi và cảm biến bụi trong nhà khoảng 10 phút mỗi giờ ở tốc độ trung bình.



Tìm hiểu quy luật ô nhiễm

Ghi nhớ quy luật ô nhiễm trong nhà và tự động đưa ra mô hình hoạt động làm giảm thiểu tối đa sự ô nhiễm trước khi nó phát tán trong nhà.



Tiết kiệm điện **50%** (*1)

So sánh với chế độ tự động

TẮM LỌC KHÍ


Tắm lọc khí tích hợp



Chỉ vệ sinh khi trình lắp lọc và tước

Tắm lọc tích hợp bao gồm bộ tinh lọc Super Allergo-buster, tinh chất Catechin trong trà xanh và Enzyme kháng khuẩn

Tắm lọc khử mùi công nghệ Super Nano



Tắm lọc khử mùi công nghệ Super Nano giúp khử các mùi hôi như khói thuốc hay mùi thức ăn.



Vô hiệu hóa tác nhân gây dị ứng



Vô hiệu hóa Virus



Vô hiệu hóa Vi khuẩn

MÁY LỌC KHÔNG KHÍ VÀ KHỬ MÙI



*Sản phẩm thích hợp dùng cho xe hơi

F-GPT01A-K (Màu đen)

F-GPT01A-R (Màu đỏ)

- Lưu lượng gió: 0.07 m³/phút
- Phạm vi sử dụng: 3m³
- Độ ồn (MSK): 34dB
- Công suất: 3.5W
- Công nghệ lọc: nanoeTMX
- Dây cáp sạc: USB - Chiều dài 1.5m
- Hiệu điện thế: DC 5V (Nguồn 1.5A hoặc hơn)
- Kích thước: Ø66xØ90x170 mm
- Khối lượng: 0.4 kg

4.270.000

LƯU Ý

- Không sử dụng trong môi trường ẩm ướt (VD: Phòng tắm,...)
- Điều kiện để phát nanoeTMX:
 - Nhiệt độ phòng: khoảng 5 - 40°C (Nhiệt độ điểm sương khoảng 2°C hoặc hơn)
 - Độ ẩm: Khoảng 30 - 85% (Không thể sử dụng trong môi trường ẩm ướt hoặc những nơi đang có lửa)

Dự kiến có hàng T07.2022

Dự kiến có hàng T07.2022



	F-VXK70A	F-VXV70A	F-PXU70A	F-PXM55A	F-PXV50A	F-PXL45A	F-PXM35A	F-PXJ30A	F-P15EHA
	14.500.000	15.700.000	13.970.000	13.300.000	10.500.000	10.650.000	7.000.000	4.600.000	3.720.000
- Lưu lượng gió(m ³ /min) - hi	6.7	6.7	7	5.3	5	4.5	3.5	2.8	1.6
- Điện tiêu thụ (W) - hi	66	66	36	49	29	42	24	30	29
- Độ ồn [db(A)] - hi	54	54	49	52	47	52	44	44	44
- Phạm vi hoạt động [(m ²)]	52	52	52	42	36	33	26	20	13
- Công nghệ lọc	nanoe TM	nanoe TM X	nanoe TM X	nanoe TM	nanoe TM X	nanoe TM	nanoe TM	nanoe TM	-
- Loại Mô-tơ	DC	DC	DC	DC	DC	DC	DC	AC	AC
- Loại lưới lọc	HEPA	HEPA	HEPA (lọc được Formaldehyde)	HEPA	HEPA	HEPA	HEPA	-	HEPA
- Hút gió 3 chiều	●	●	-	●	●	●	●	●	●
- Cảm biến sensor	Bụi và Mùi - Độ ẩm Ánh sáng - Chuyển động	Bụi và Mùi - Độ ẩm Ánh sáng - Chuyển động	PM2.5 / Mùi / Ánh sáng	Bụi và mùi Ánh sáng	Bụi	Bụi và mùi Ánh sáng	Mùi	Mùi	-
- Đo mức độ ô nhiễm	●	●	●	●	●	●	●	●	-
- Đèn báo PM2.5	-	-	●	●	●	●	-	-	-
- Chế độ tự động	●	●	●	●	●	●	●	●	-
- Chế độ Turbo	-	-	-	●	●	●	●	●	-
- Chế độ ngủ [8 giờ]	●	●	-	-	-	●	●	●	●
- Chế độ báo thay bộ lọc	●	●	●	●	●	●	●	●	●
- Chế độ khóa trẻ em	●	●	●	●	●	●	●	●	●
- Kích thước (C x R x S) [mm]	636x398x265	636x398x265	560x362x280	580x300x205	550x340x208	516x404x235	520x300x189	540x311x210	385x310x152
- Chế độ Econavi	●	●	-	●	-	●	-	-	-
- Điều khiển bằng remote	-	-	-	-	-	●	-	-	-
- Tuổi thọ bộ lọc [Hỗn hợp] [Khử mùi]	10 năm	10 năm	2 năm	10 năm	4 năm	3 năm	3 năm	2 năm	2 năm
- Giá bộ lọc [Hỗn hợp] [Khử mùi] [Tạo ẩm]	1.790.000 840.000 970.000	1.790.000 840.000 970.000	2.150.000 1.220.000	1.920.000 840.000	2.520.000 Hỗn hợp + khử mùi	1.450.000 860.000	1.340.000 750.000	890.000 610.000	1.210.000 Hỗn hợp + khử mùi

*Giá bán đã bao gồm VAT

MÁY LỌC KHÔNG KHÍ

Thiết bị xử lý không khí Ziaino™



F-JPU70A

104.000.000

Thông số kỹ thuật			
- Công nghệ lọc	Điện phân muối trong nước để tạo axit hipoclorơ (HOCl)		
- Diện tích sử dụng (m ²)	92 (**)		
- Chế độ không khí	Cao	Trung bình	Thấp
- Lưu lượng gió (m ³ /phút)	7.0	4.0	2.0
- Điện năng tiêu thụ (W)	72	31	20
- Độ ồn (dB)	49	37	20
- Thời gian vận hành liên tục khi bình chứa nước đầy (*)	9.6	14.0	22.6
- Dung tích bình chứa (L)	Khoảng 7,8 (Dung tích thực: 7,0)		
- Bộ lọc	Bộ lọc bụi bẩn (2 năm) / Bộ lọc khử trùng (5 năm) / Cùm chống nấm mốc (5 năm)		
- Chỉ báo	Chỉ báo lỗi/Chỉ báo cửa mở/ Chỉ báo thêm nước/Chỉ báo xả nước/ Chỉ báo trạng thái/Chỉ báo xác nhận nạp muối/ Chỉ báo thay điện cực/ Chỉ báo đến lúc cần vệ sinh máy		
- Chức năng khác	Tự động vệ sinh bên trong máy		
- Khóa trẻ em	Có		
- Kích thước sản phẩm (C x R x D) (mm)	730 x 510 x 307		
- Trọng lượng sản phẩm (kg)	17		

(*) Thời gian vận hành liên tục với đầy nước đạt được trong môi trường có nhiệt độ phòng là 20°C và độ ẩm tương đối là 30%

(**) Diện tích sử dụng được tính toán bởi bộ phận nghiên cứu của Panasonic.

Loại bỏ vi khuẩn bám dính

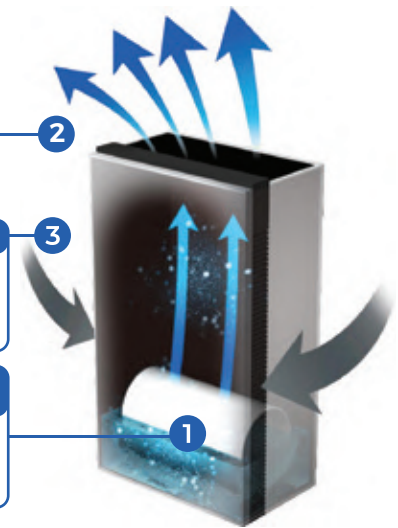
Axit hipoclorơ đã bay hơi có hiệu quả cao trong việc chống lại vi khuẩn và virus bám dính trong phòng

Đặc tính khử mùi

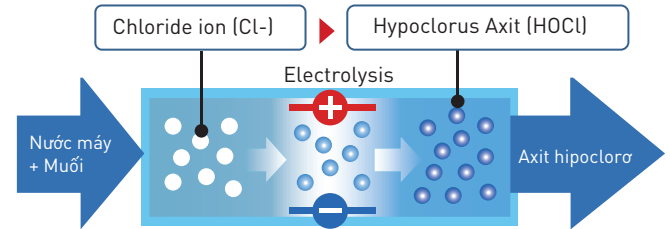
Hòa tan Đẩy không khí đi qua bộ lọc để loại bỏ mùi	Phân hủy Mùi hòa tan vào bộ lọc, phân hủy bởi axit hipoclorơ
--	--

Loại bỏ vi khuẩn lơ lửng trong không khí

Không khí được đi qua bộ lọc khử trùng ngâm tẩm axit hipoclorơ, và không khí bẩn được khử trùng và khử mùi.



Axit hipoclorơ là một thành phần khử trùng an toàn và hiệu quả cao được sử dụng trong nhiều lĩnh vực, bao gồm khử trùng hồ bơi và bình sữa trẻ em, làm sạch nước máy và rửa rau, v.v.



Điện phân nước muối để tạo ra "Axit hipoclorơ" có tác dụng khử trùng mạnh và kiểm soát nó ở nồng độ thích hợp

MÁY HÚT ẨM

*Màng lọc 4 trong 1

- + Khử mùi: 90%
- + Vô hiệu hóa vi khuẩn: 99%
- + Vô hiệu hóa vi rút: 90%
- + Vô hiệu hóa tách nhân gây dị ứng: 80%



F-YCT10V

8.050.000



F-YCT14V


10.350.000



F-YCT17V

11.300.000

Thông số kỹ thuật		F-YCT10V	F-YCT14V	F-YCT17V
- Phạm vi sử dụng	m ²	25	35	42
- Khả năng hút ẩm (30°C/80%)	L/Ngày	10	14	17
- Công suất	W	220	230	285
- Loại máy		Sử dụng máy nén lạnh	Sử dụng máy nén lạnh	Sử dụng máy nén lạnh
- Bình chứa	L	2.5	2.5	4.8
- Hẹn giờ	Tiếng	-	2/4/8 (tắt)	2/4/8 (tắt)
- Bảo độ ẩm		-	●	●
- Báo đầy bình chứa		●	●	●
- Màng lọc		Màng lọc bụi thô	Màng lọc bụi thô Màng lọc 4 trong 1	Màng lọc bụi thô Màng lọc 4 trong 1
- Chế độ hoạt động	Sets	Chế độ kiểm soát độ ẩm tự động Chế độ hút ẩm liên tục	Chế độ kiểm soát độ ẩm tự động Chế độ hút ẩm liên tục Chế độ quạt	Chế độ kiểm soát độ ẩm tự động Chế độ hút ẩm liên tục Chế độ quạt
- Kích thước (C x R x S)	mm	530 x 293 x 230	580 x 300 x 215	605 x 360 x 260
- Tuổi thọ màng lọc (4 trong 1)	năm	-	3	3
- Khối lượng	Kg	13.0	11.5	14.0



- ✓ Thiết kế hiện đại
- ✓ Bảng điều khiển LCD sắc nét
- ✓ Tiện lợi và dễ dàng khi sử dụng



- ✓ Tính năng an toàn và bảo vệ sức khỏe
- ✓ Kháng khuẩn với chất liệu Ag+ Crystal
- ✓ Bảo vệ cả gia đình với 9 tính năng đặc biệt



- ✓ 3 chế độ phun nước
- ✓ Tùy ý điều chỉnh nhiệt độ đơn xen
- ✓ U-memory ghi nhớ 3 chế độ cài đặt



Nước ấm nhà êm – Vững bền sức khỏe

MÁY NƯỚC NÓNG TRỰC TIẾP - U SERIES NEW

Loại 4.5kW phù hợp với nhiệt độ bên ngoài trên 25°C

MADE IN MALAYSIA

Đạt tiêu chuẩn "TƯƠNG THÍCH ĐIỆN TỬ EMC" và 9 tính năng đặc biệt



DH-4US1VS

- Công suất: 4.5kW
- 1 nút vặn xoay để bật tắt
- Vòi sen thiết kế tiêu chuẩn với 3 chế độ phun
- Van cấp nước với chức năng lọc sạch
- Hiệu suất tốt hơn cho áp lực nước thấp 0.1 (kgf/cm²)
- Đạt tiêu chuẩn tương thích điện tử EMC
- Phù hợp với khu vực có nhiệt độ ngoài trời trên 25°C

4.090.000



DH-4US1VW

- Công suất: 4.5kW
- 1 nút vặn xoay để bật tắt
- Vòi sen thiết kế tiêu chuẩn với 3 chế độ phun
- Van cấp nước với chức năng lọc sạch
- Hiệu suất tốt hơn cho áp lực nước thấp 0.1 (kgf/cm²)
- Đạt tiêu chuẩn tương thích điện tử EMC
- Phù hợp với khu vực có nhiệt độ ngoài trời trên 25°C

3.890.000



DH-4UP1VS

- Công suất: 4.5kW
- 1 nút vặn xoay để bật tắt
- Bơm trợ lực vận hành siêu êm
- Vòi sen thiết kế tiêu chuẩn với 3 chế độ phun
- Van cấp nước với chức năng lọc sạch
- Hiệu suất tốt hơn cho áp lực nước thấp 0.1 (kgf/cm²)
- Đạt tiêu chuẩn tương thích điện tử EMC
- Phù hợp với khu vực có nhiệt độ ngoài trời trên 25°C

5.990.000



DH-4UP1VW

- Công suất: 4.5kW
- 1 nút vặn xoay để bật tắt
- Bơm trợ lực vận hành siêu êm
- Vòi sen thiết kế tiêu chuẩn với 3 chế độ phun
- Van cấp nước với chức năng lọc sạch
- Hiệu suất tốt hơn cho áp lực nước thấp 0.1 (kgf/cm²)
- Đạt tiêu chuẩn tương thích điện tử EMC
- Phù hợp với khu vực có nhiệt độ ngoài trời trên 25°C

5.790.000



DH-4UD1VZ

- Công suất: 4.5kW
- 1 nút vặn xoay để bật tắt
- Vòi sen thiết kế tiêu chuẩn với 3 chế độ phun
- Máy có chế độ U-mode & U-memory
- Van cấp nước với chức năng lọc sạch
- Hiệu suất tốt hơn cho áp lực nước thấp 0.1 (kgf/cm²)
- Đạt tiêu chuẩn tương thích điện tử EMC
- Phù hợp với khu vực có nhiệt độ ngoài trời trên 25°C

5.490.000



DH-4UDP1VZ

- Công suất: 4.5kW
- 1 nút vặn xoay để bật tắt
- Vòi sen thiết kế tiêu chuẩn với 3 chế độ phun
- Bơm trợ lực vận hành siêu êm
- Máy có chế độ U-mode & U-memory
- Van cấp nước với chức năng lọc sạch
- Hiệu suất tốt hơn cho áp lực nước thấp 0.1 (kgf/cm²)
- Đạt tiêu chuẩn tương thích điện tử EMC
- Phù hợp với khu vực có nhiệt độ ngoài trời trên 25°C

7.400.000

MÁY NƯỚC NÓNG KHÔNG CÓ BƠM TRỢ LỰC

Loại 3.5kW phù hợp với nhiệt độ bên ngoài trên 25°C, loại 4.5kW phù hợp với nhiệt độ bên ngoài trên 20°C

MADE IN MALAYSIA

MÁY NƯỚC NÓNG CÓ BƠM TRỢ LỰC

Đạt tiêu chuẩn "TƯƠNG THÍCH ĐIỆN TỬ EMC" và 9 tính năng an toàn

Dòng tiêu chuẩn



DH-3RL2VH

- Công suất: 3.5kW
- Thiết kế nhỏ gọn
- 1 nút vặn xoay để bật tắt
- Vòi sen thiết kế tiêu chuẩn
- Van cấp nước với chức năng lọc sạch
- Điều chỉnh nóng theo 3 cấp độ: thấp, trung bình, cao
- Hiệu suất tốt hơn cho áp lực nước thấp 0.1(kgf/cm²)
- Đóng gói 4 cái 1 kiện

2.990.000

Dòng tiêu chuẩn



DH-3RP2VK

- Công suất: 3.5kW
- Bơm trợ lực vận hành siêu êm
- Vòi sen thiết kế tiêu chuẩn
- Van cấp nước với chức năng lọc sạch
- Bơm bảo hành 5 năm
- Điều chỉnh nóng theo 3 cấp độ: thấp, trung bình, cao
- Hiệu suất tốt hơn cho áp lực nước thấp 0.05(kgf/cm²)
- Đóng gói 4 cái 1 kiện

4.990.000



DH-4RL1VW

- Công suất: 4.5kW
- Thiết kế nhỏ gọn
- 1 nút vặn xoay để bật tắt
- Vòi sen thiết kế tiêu chuẩn
- Van cấp nước với chức năng lọc sạch
- Điều chỉnh nóng theo 3 cấp độ: thấp, trung bình, cao
- Hiệu suất tốt hơn cho áp lực nước thấp 0.1(kgf/cm²)
- Đóng gói 4 cái 1 kiện

3.300.000



DH-4RP1VW

- Công suất: 4.5kW
- Bơm trợ lực vận hành siêu êm
- Vòi sen thiết kế tiêu chuẩn
- Bơm bảo hành 5 năm
- Van cấp nước với chức năng lọc sạch
- Điều chỉnh nóng theo 3 cấp độ: thấp, trung bình, cao
- Hiệu suất tốt hơn cho áp lực nước thấp 0.05(kgf/cm²)
- Đóng gói 4 cái 1 kiện

5.200.000



DH-4MS1VW

- Công suất: 4.5kW
- Thiết kế mới tiết kiệm hơn 40% diện tích
- Vòi sen 3 kiểu phun với ion Ag+ kháng khuẩn
- Van cấp nước với chức năng lọc sạch
- Điều chỉnh nóng theo 3 cấp độ: thấp, trung bình, cao
- Hiệu suất tốt hơn cho áp lực nước thấp 0.1(kgf/cm²)
- Tắt mở bằng 1 nút nhấn
- Đóng gói 4 cái 1 kiện

3.600.000



DH-4MP1VW

- Công suất: 4.5kW
- Bơm trợ lực vận hành siêu êm
- Thiết kế mới tiết kiệm hơn 40% diện tích
- Vòi sen 3 kiểu phun với ion Ag+ kháng khuẩn
- Van cấp nước với chức năng lọc sạch
- Bơm bảo hành 5 năm
- Điều chỉnh nóng theo 3 cấp độ: thấp, trung bình, cao
- Hiệu suất tốt hơn cho áp lực nước thấp 0.05(kgf/cm²)
- Tắt mở bằng 1 nút nhấn
- Đóng gói 4 cái 1 kiện

5.500.000

Dòng cao cấp điều chỉnh nhiệt độ vô cấp



DH-4NS3VW

- Công suất: 4.5kW
- Thiết kế mới màu trắng trang nhã
- **Điều chỉnh nhiệt độ vô cấp đạt tiêu chuẩn EMC**
- Vòi sen 3 kiểu phun với ion Ag+ kháng khuẩn
- Van cấp nước với chức năng lọc sạch
- Tắt mở bằng 1 nút nhấn
- Đóng gói 4 cái 1 kiện

3.900.000



DH-4NP1VW

- Công suất: 4.5kW
- Bơm trợ lực vận hành siêu êm
- Thiết kế mới màu trắng trang nhã
- **Điều chỉnh nhiệt độ vô cấp đạt tiêu chuẩn EMC**
- Vòi sen 3 kiểu phun với ion Ag+ kháng khuẩn
- Van cấp nước với chức năng lọc sạch
- Tắt mở bằng 1 nút nhấn
- Bảo hành bơm 5 năm
- Đóng gói 4 cái 1 kiện

5.800.000



DH-4NS3VS

- Công suất: 4.5kW
- Thiết kế mới màu bạc sang trọng
- **Điều chỉnh nhiệt độ vô cấp đạt tiêu chuẩn EMC**
- Vòi sen 3 kiểu phun với ion Ag+ kháng khuẩn
- Van cấp nước với chức năng lọc sạch
- Thanh trượt vòi sen cấu tạo bởi crom chắc chắn
- Tắt mở bằng 1 nút nhấn
- Đóng gói 4 cái 1 kiện

4.100.000



DH-4NP1VS

- Công suất: 4.5kW
- Bơm trợ lực vận hành siêu êm
- Thiết kế mới màu bạc sang trọng
- **Điều chỉnh nhiệt độ vô cấp đạt tiêu chuẩn EMC**
- Vòi sen 3 kiểu phun với ion Ag+ kháng khuẩn
- Van cấp nước với chức năng lọc sạch
- Thanh trượt vòi sen cấu tạo bởi crom chắc chắn
- Tắt mở bằng 1 nút nhấn
- Bảo hành bơm 5 năm
- Đóng gói 4 cái 1 kiện

6.000.000



DH-4NTP1VM

- Công suất: 4.5kW
- Bơm trợ lực vận hành siêu êm
- Thiết kế mới với vỏ cong thanh lịch, sang trọng
- **Ôn định nhiệt độ nước đầu ra vòi sen**
- Điều chỉnh nhiệt độ vô cấp và đạt tiêu chuẩn EMC
- Vòi sen 3 kiểu phun với ion Ag+ kháng khuẩn
- Van cấp nước với chức năng lọc sạch
- Tắt mở bằng 1 nút nhấn
- Bảo hành bơm 5 năm
- Đóng gói 4 cái 1 kiện

5.900.000

MÁY NƯỚC NÓNG GIÁN TIẾP

THẾ HỆ
MÁY NƯỚC NÓNG GIÁN TIẾP
HIỆU SUẤT VƯỢT TRỘI

Hiệu suất vượt trội
Không có Thanh Magie

Ruột bình làm từ thép không gỉ*
Vật liệu Sản xuất tại Nhật Bản

7
WARRANTY STORAGE TANK

Hạn hành: 7 năm cho Ruột Bình, 2 năm cho Bộ Biến.



AN TOÀN TUYỆT ĐỐI - TIẾT KIỆM ĐIỆN NĂNG

HIỆU SUẤT VƯỢT TRỘI

- Ruột bình được làm từ thép không gỉ sản xuất tại Nhật Bản
- Không có thanh magie

AN TOÀN TUYỆT ĐỐI

- Vỏ máy được làm từ vật liệu chống cháy
- Chống nước đạt tiêu chuẩn IPX4
- Tích hợp cầu dao chống rò rỉ điện ELB
- Tự động ngắt điện khi nhiệt độ đạt 75°C

TIẾT KIỆM ĐIỆN NĂNG

- Giữ nhiệt tốt nhờ tấm xốp Styrofoam
- Tiết kiệm điện năng lên đến 10%
- Công nghệ đun nóng cao cấp

THIẾT KẾ NHỎ GỌN

- Lắp đặt dễ dàng với cả không gian nhỏ và chật hẹp

Mã sản phẩm		DH-15HBMVW	DH-20HBMVW	DH-30HBMVW
		4.290.000	4.490.000	4.990.000
Thông số kỹ thuật	Dung tích (lít)	15	20	30
	Điện vào (V)	220	220	220
	Công suất (kW)	2.5	2.5	2.5
	Áp lực nước [tối đa] (Mpa)	0.75	0.75	0.75
	Nhiệt độ cao nhất (°C)	75	75	75
	Thời gian đun sôi [xấp xỉ] (phút)	30	40	60
Thân máy	Màu	Trắng	Trắng	Trắng
	Đèn LED báo đang đun nước	•	•	•
	Trọng lượng tịnh (kg)	7	8	10
	Kích thước [Cao x Rộng x Sâu] (mm)	323x437x310	323x526x310	323x704x310
Chất liệu	Ruột bình	Thép không gỉ từ Nhật	Thép không gỉ từ Nhật	Thép không gỉ từ Nhật
	Thanh đốt	Đồng	Đồng	Đồng
	Chống nước	•	•	•
	Vật liệu cách điện	Mút Styrofoam	Mút Styrofoam	Mút Styrofoam
	Đầu nước vào - đầu nước ra	Đồng	Đồng	Đồng
An toàn	Tích hợp sẵn ELB chống giật	•	•	•
	Tự động ngắt nhiệt	•	•	•
	Ruột bình bằng thép không gỉ	•	•	•
	Vỏ thân máy chống tia nước phun	IPX4	IPX4	IPX4
	Cấu trúc cách điện	•	•	•
Xuất xứ	Tuân thủ chất liệu không bắt lửa	•	•	•
		Malaysia	Malaysia	Malaysia

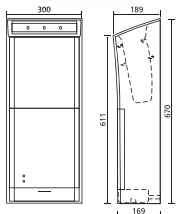
*Khuyến cáo lắp đặt: Không bật ON cho đến khi bình chứa được đổ đầy nước để tránh hư hại sản phẩm

MÁY SẤY TAY - Automatic hand dryer

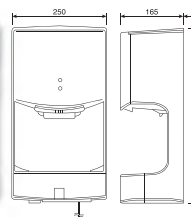


FJ - T10T1

- Giúp sấy khô nhanh trong 3 - 5 giây với chức năng sấy từ 2 mặt bên và 4 vòi phun
- Công suất 1250W
- Thiết kế sang trọng, hiện đại với màn lọc chống dị ứng và lớp vỏ ngoài kháng khuẩn
- Chế độ gió thường và gió nóng
- Có thể chọn tốc độ gió cao và thấp (High/Low), độ ồn 59dB
- Máy sẽ tự động tắt sau 30 giây hoạt động liên tục
- Đèn LED tín hiệu
- Tiết kiệm điện hiệu quả



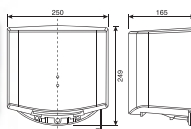
20.000.000



FJ - T09A3 (Có khay nước)

- Sấy khô tay trong vòng vài giây, công suất 1020W
- Có chế độ gió nóng và gió bình thường (Heater ON/OFF switch), độ ồn 62dB
- Tốc độ gió 120m/phút
- Có thể tắt chức năng sấy bằng nhiệt (Heater OFF) để tiết kiệm điện vào mùa hè

7.400.000



FJ - T09B3 (Không có khay nước)

- Sấy khô tay trong vòng vài giây, công suất 1020W
- Có chế độ gió nóng và gió bình thường (Heater ON/OFF switch), độ ồn 62dB
- Tốc độ gió 120m/phút
- Có thể tắt chức năng sấy bằng nhiệt (Heater OFF) để tiết kiệm điện vào mùa hè

6.250.000

*Giá bán đã bao gồm VAT

MÁY BƠM ĐẨY CAO

MÁY BƠM TĂNG ÁP



GP-129JXX-SV5
(Dây điện 12.5cm)
GP-129JXX-NV5
(Dây điện 125cm + phích cắm)
- Công suất 125W
- Lưu lượng nước 30 lít/phút
- Chiều sâu hút 9m
- Độ cao hút đẩy tối đa 30m

1.600.000

1.620.000



A-130JAK
(Dây điện 125cm + phích cắm)
- Công suất 125W
- Lưu lượng nước 32 lít/phút
- Chiều sâu hút 9m
- Chiều cao đẩy 10m

2.280.000



GP-200JXX-SV5
(Dây điện 12.5cm)
GP-200JXX-NV5
(Dây điện 125cm + phích cắm)
- Công suất 200W
- Lưu lượng nước 45 lít/phút
- Chiều sâu hút 9m - Độ cao hút đẩy tối đa 30m
- Mô tơ dây đồng

2.030.000

2.050.000



A-200JAK
(Dây điện 125cm + phích cắm)
- Công suất 200W
- Lưu lượng nước 45 lít/phút
- Chiều sâu hút 9m
- Chiều cao đẩy 10m
- Mô tơ dây đồng

2.630.000



GP-250JXX-SV5
(Dây điện 20cm)
GP-250JXX-NV5
(Dây điện 125cm + phích cắm)
- Công suất 250W
- Lưu lượng nước 50 lít/phút
- Chiều sâu hút 9m - Độ cao hút đẩy tối đa 38m
- Mô tơ dây đồng

3.220.000

3.240.000



A-130JACK
(Dây điện 125cm + phích cắm)
- Công suất 125W
- Lưu lượng nước 30 lít/phút
- Chiều sâu hút 9m
- Chiều cao đẩy 10m
- Mô tơ dây đồng

2.720.000



GP-350JA-SV5
(Dây điện 30cm)
GP-350JA-NV5
(Dây điện 125cm + phích cắm)
- Công suất 350W
- Lưu lượng nước 45 lít/phút
- Chiều sâu hút 9m - Độ cao hút đẩy tối đa 45m
- Mô tơ dây đồng

4.770.000

4.790.000



A-130JTX
(Tính năng tạo bọt khí)
(Dây điện 125cm + phích cắm)
- Công suất 125W
- Lưu lượng nước 30 lít/phút
- Chiều sâu hút 9m
- Chiều cao đẩy 9m
- Mô tơ dây đồng

3.900.000



GA-125FAK
(Dây điện 12.5cm)
- Bơm tăng áp mạch điện tử
- Công suất 125W
- Lưu lượng nước 30 lít/phút

3.020.000



Cảnh báo: Sử dụng nguồn nước bẩn có thể gây kẹt cánh bơm



Nước sông, hồ có chứa nhiều tạp chất và đất cát



Sử dụng máy bơm khi kéo dẫn ống nước chưa khô hoàn toàn sẽ khiến phần keo dư dính lên bề mặt cánh bơm, gây kẹt cánh bơm



MÁY BƠM ĐẨY CAO CÔNG SUẤT LỚN



	CÔNG NGHỆ LY TÂM	Công suất (W)	Lưu lượng nước tối đa (lít/phút)	Chiều sâu hút (m)	Độ cao hút đẩy tối đa (m)	Mô tơ dây đồng	Giá bán
GP-10HCN1SVN		740W	10-99	9	34-25	●	5.650.000
GP-15HCN1SVN		1110W	30-145	9	38.7-22	●	7.580.000
GP-20HCN1SVN		1480W	30-154	9	46.2-26	●	8.770.000

Panasonic

MÁY BƠM ĐẨY CAO & MÁY BƠM TĂNG ÁP PANASONIC

SONG BƠM HỢP BÍCH NƯỚC MẠNH MỖI THÍCH

CÔNG NGHỆ NHẬT BẢN - VẬN HÀNH BỀN BỈ

- Hiệu suất mạnh mẽ, tuổi thọ đến 10 năm
- Tiết kiệm điện năng
- Tự ngắt nguồn điện khi nhiệt độ bơm quá cao
- Giảm thiểu nguy cơ chập điện



MÁY BƠM NƯỚC NÓNG TĂNG ÁP ĐIỆN TỬ



	Công suất (W)	Lưu lượng nước tối đa (lít/phút)	Đường kính Ống hút / xả (mm)	Cột áp (m)	Bảo vệ quá nhiệt	Mô tơ dây đồng	Giá bán
NSP128-A	128W	30	34	25	●	●	2.250.000
NSP200-A	200W	36	34	28	●	●	2.460.000
NSP300-A	300W	38	34	30	●	●	2.540.000
NSP400-A	400W	40	34	32	●	●	2.640.000

(Dây điện 1,8m + phích cắm)

* Bơm chịu được nước nóng
 ** Bơm có cảm biến dòng chảy
 *** Cổ bầu áp lực bằng kim loại

MÁY BƠM ĐẦU JET



NJET750

(Dây điện 20cm)

- Công suất 750W
- Lưu lượng nước 50 lít/phút
- Chiều sâu hút 8m
- Độ cao hút đẩy tối đa 40m
- Mô tơ dây đồng
- Bảo vệ quá nhiệt
- Đường kính ống hút : 34mm
- Đường kính ống xả : 34mm

2.050.000

MÁY BƠM LY TÂM



NCP750

(Dây điện 20cm)

- Công suất 750W
- Lưu lượng nước 90 lít/phút
- Chiều sâu hút 8m
- Độ cao hút đẩy tối đa 28m
- Mô tơ dây đồng
- Bảo vệ quá nhiệt
- Đường kính ống hút : 34mm
- Đường kính ống xả : 34mm

2.150.000

MÁY BƠM LƯU LƯỢNG



	Công suất (W)	Lưu lượng nước tối đa (lít/phút)	Đường kính Ống hút / xả (mm)	Cột áp (m)	Bảo vệ quá nhiệt	Mô tơ dây đồng	Giá bán
NHF750	750W	300	60/60	10	●	●	1.980.000
NHF1100	1100W	340	60/60	14	●	●	3.050.000
NHF1500	1500W	370	60/60	17	●	●	3.150.000

(Dây điện 20cm)



Cảnh báo: Sử dụng nguồn nước bẩn có thể gây kẹt cánh bơm



Nước sông, hồ có chứa nhiều tạp chất và đất cát



Sử dụng máy bơm khi keo dán ống nước chưa khô hoàn toàn sẽ khiến phần keo dư dính lên bề mặt cánh bơm, gây kẹt cánh bơm



Lưu ý: Dimmer không tương thích với thiết kế dòng đèn

LED DOWNLIGHT DN SERIES (NORMAL)

CRI: Ra80 - Tuổi thọ 15,000 giờ

Công suất 6W - 220V

Kích thước: Ø109mm/H: 50mm

Kích thước khoét lỗ: Ø90mm

NNNC7581388 - 450lm - Ánh sáng vàng 3000K

NNNC7586388 - 450lm - Ánh sáng trung tính 4000K

NNNC7596388 - 450lm - Ánh sáng trắng 6500K

Đóng gói: 10 cái/thùng

240.000

Công suất 9W - 220V

Kích thước: Ø114mm/H: 50mm

Kích thước khoét lỗ: Ø95mm

NNNC7581488 - 675lm - Ánh sáng vàng 3000K

NNNC7586488 - 675lm - Ánh sáng trung tính 4000K

NNNC7596488 - 675lm - Ánh sáng trắng 6500K

Đóng gói: 10 cái/thùng

285.000

Công suất 12W - 220V

Kích thước: Ø144mm/H: 55mm

Kích thước khoét lỗ: Ø125mm

NNNC7581588 - 900lm - Ánh sáng vàng 3000K

NNNC7586588 - 900lm - Ánh sáng trung tính 4000K

NNNC7596588 - 900lm - Ánh sáng trắng 6500K

Đóng gói: 10 cái/thùng

376.000

Công suất 15W - 220V

Kích thước: Ø169mm/H: 55mm

Kích thước khoét lỗ: Ø150mm

NNNC7581888 - 1125lm - Ánh sáng vàng 3000K

NNNC7586888 - 1125lm - Ánh sáng trung tính 4000K

NNNC7596888 - 1125lm - Ánh sáng trắng 6500K

Đóng gói: 10 cái/thùng

440.000

Công suất 18W - 220V

Kích thước: Ø194mm/H: 55mm

Kích thước khoét lỗ: Ø175mm

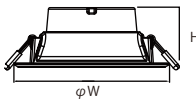
NNNC7581688 - 1350lm - Ánh sáng vàng 3000K

NNNC7586688 - 1350lm - Ánh sáng trung tính 4000K

NNNC7596688 - 1350lm - Ánh sáng trắng 6500K

Đóng gói: 10 cái/thùng

550.000



LED DOWNLIGHT DN SERIES (IP44 TYPE)

CRI: Ra80 - Tuổi thọ 15,000 giờ

Công suất 6W - 220V

Kích thước: Ø109mm/H: 50mm

Kích thước khoét lỗ: Ø90mm

Chống nước: Mặt trước IP44 / Mặt sau IP20

NNNC7647088 - 450lm - Ánh sáng trung tính 4000K

NNNC7643088 - 450lm - Ánh sáng trắng 6500K

Đóng gói: 10 cái/thùng

310.000

Công suất 9W - 220V

Kích thước: Ø114mm/H: 50mm

Kích thước khoét lỗ: Ø95mm

Chống nước: Mặt trước IP44 / Mặt sau IP20

NNNC7647188 - 675lm - Ánh sáng trung tính 4000K

NNNC7643188 - 675lm - Ánh sáng trắng 6500K

Đóng gói: 10 cái/thùng

370.000

Công suất 12W - 220V

Kích thước: Ø144mm/H: 55mm

Kích thước khoét lỗ: Ø125mm

Chống nước: Mặt trước IP44 / Mặt sau IP20

NNNC7647288 - 900lm - Ánh sáng trung tính 4000K

NNNC7643288 - 900lm - Ánh sáng trắng 6500K

Đóng gói: 10 cái/thùng

450.000



LED DOWNLIGHT DN SERIES (SENSOR TYPE)

Công suất 9W - 220V

Kích thước: Ø127mm/H: 50mm

Kích thước khoét lỗ: Ø110mm

Cảm biến chuyển động/ ánh sáng

NNNC7641588 - 675lm - Ánh sáng trung tính 4000K

NNNC7645588 - 675lm - Ánh sáng trắng 6500K

Đóng gói: 10 cái/thùng

730.000

Công suất 12W - 220V

Kích thước: Ø144mm/H: 55mm

Kích thước khoét lỗ: Ø125mm

Cảm biến chuyển động/ ánh sáng

NNNC7641688 - 900lm - Ánh sáng trung tính 4000K

NNNC7645688 - 900lm - Ánh sáng trắng 6500K

Đóng gói: 10 cái/thùng

790.000



Cảm biến chuyển động/ ánh sáng

LED DOWNLIGHT DN SERIES (ĐIỀU CHỈNH GÓC CHIẾU)

Công suất 3W - 220V - Chỉnh góc 38° - CRI: 80

Kích thước: Ø90mm/H: 43.5mm

Kích thước khoét lỗ: Ø80mm

NNNC7630088 - 250lm - Ánh sáng vàng 3000K

NNNC7631088 - 250lm - Ánh sáng trung tính 4000K

NNNC7635088 - 250lm - Ánh sáng trắng 6500K

Đóng gói: 20 cái/thùng

240.000



Công suất 5W - 220V - Chỉnh góc 60° - CRI: 80

Kích thước: Ø90mm/H: 43.5mm

Kích thước khoét lỗ: Ø80mm

NNNC7624088 - 350lm - Ánh sáng vàng 3000K

NNNC7629088 - 350lm - Ánh sáng trung tính 4000K

NNNC7628088 - 350lm - Ánh sáng trắng 6500K

Đóng gói: 20 cái/thùng

270.000

Công suất 7W - 220V - Chỉnh góc 60° - CRI: 80

Kích thước: Ø90mm/H: 43.5mm

Kích thước khoét lỗ: Ø80mm

NNNC7624188 - 500lm - Ánh sáng vàng 3000K

NNNC7629188 - 500lm - Ánh sáng trung tính 4000K

NNNC7628188 - 500lm - Ánh sáng trắng 6500K

Đóng gói: 20 cái/thùng

310.000



LED điều chỉnh góc

Tự do, thoải mái điều chỉnh góc chiếu sáng

LED DOWNLIGHT DN SERIES (ĐỔI 3 MÀU)

Ánh sáng: 3000K - 4000K - 6500K

Đóng gói: 10 cái/thùng

NNNC7646088

- Công suất: 9W - 810lm

- Kích thước: Ø127mm/H: 50mm

- Kích thước khoét lỗ: Ø110mm

430.000

NNNC7646188

- Công suất: 12W - 1140lm

- Kích thước: Ø144/H: 55mm

- Kích thước khoét lỗ: Ø125mm

530.000

NNNC7646288

- Công suất: 15W - 1650lm

- Kích thước: Ø169/H: 55mm

- Kích thước khoét lỗ: Ø150mm

630.000



LED DOWNLIGHT DN 2G

CRI: Ra80 - Tuổi thọ 20,000 giờ

Công suất 9W - 220V

Kích thước: Ø109mm/H: 32mm

Kích thước khoét lỗ: Ø90mm

NNV70041WE1A - 720lm - Ánh sáng trung tính 4000K

NNV70061WE1A - 720lm - Ánh sáng trắng 6500K

Đóng gói: 10 cái/thùng

289.000



CRI: Ra80 - Tuổi thọ 20,000 giờ

Công suất 12W - 220V

Kích thước: Ø129mm/H: 32mm

Kích thước khoét lỗ: Ø110mm

NNV70042WE1A - 960lm - Ánh sáng trung tính 4000K

NNV70062WE1A - 960lm - Ánh sáng trắng 6500K

Đóng gói: 10 cái/thùng

379.000



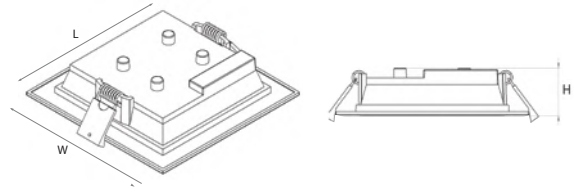
LED DOWNLIGHT NEO SLIM - MADE IN INDONESIA

Slim Downlight vuông - CRI: Ra80 - Tuổi thọ 20,000 giờ

**Công suất 9W - 220V**Kích thước: L120xW120mm/ H: 30mm
Kích thước khoét lỗ: L100xW100mm**NNP72250** - 630lm - Ánh sáng trung tính 4000K
NNP72255 - 630lm - Ánh sáng trắng 6500K

Đóng gói: 10 cái/thùng

370.000

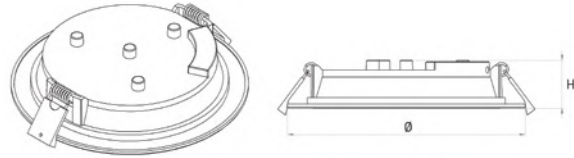


Slim Downlight tròn - CRI: Ra80 - Tuổi thọ 20,000 giờ

Công suất 6W - 220VKích thước: Ø120mm/H: 30mm
Kích thước khoét lỗ: Ø100mm**NNP71272** - 420lm - Ánh sáng vàng 3000K
NNP71279 - 420lm - Ánh sáng trung tính 4000K
NNP71278 - 420lm - Ánh sáng trắng 6500K

Đóng gói: 10 cái/thùng

255.000

**Công suất 9W - 220V**Kích thước: Ø120mm/H: 30mm
Kích thước khoét lỗ: Ø100mm**NNP72272** - 630lm - Ánh sáng vàng 3000K
NNP72279 - 630lm - Ánh sáng trung tính 4000K
NNP72278 - 630lm - Ánh sáng trắng 6500K

Đóng gói: 10 cái/thùng

299.000

**Công suất 15W - 220V**Kích thước: Ø170mm/H: 30mm
Kích thước khoét lỗ: Ø150mm**NNP74472** - 1130lm - Ánh sáng vàng 3000K
NNP74479 - 1130lm - Ánh sáng trung tính 4000K
NNP74478 - 1130lm - Ánh sáng trắng 6500K

Đóng gói: 10 cái/thùng

479.000

**Công suất 12W - 220V**Kích thước: Ø145mm/H: 30mm
Kích thước khoét lỗ: Ø125mm**NNP73472** - 900lm - Ánh sáng vàng 3000K
NNP73479 - 900lm - Ánh sáng trung tính 4000K
NNP73478 - 900lm - Ánh sáng trắng 6500K

Đóng gói: 10 cái/thùng

385.000

Công suất 18W - 220VKích thước: Ø170mm/H: 30mm
Kích thước khoét lỗ: Ø150mm**NNP74572** - 1440lm - Ánh sáng vàng 3000K
NNP74579 - 1440lm - Ánh sáng trung tính 4000K
NNP74578 - 1440lm - Ánh sáng trắng 6500K

Đóng gói: 10 cái/thùng

535.000



LED DOWNLIGHT NEO SLIM ĐỔI MÀU - MADE IN INDONESIA

Đổi 3 màu ánh sáng: 6500K - 3000K - 4000K


NNP72276- Công suất: 9W - 630lm
- Kích thước: Ø120mm/H: 30mm
- Kích thước khoét lỗ: Ø100mm

460.000

**NNP73476**- Công suất: 12W - 900lm
- Kích thước: Ø140/H: 30mm
- Kích thước khoét lỗ: Ø125mm

560.000

BẢNG THAY ĐỔI NHIỆT ĐỘ MÀU

Ánh sáng trắng
6500KÁnh sáng vàng
3000KÁnh sáng trung tính
4000K

LED DOWNLIGHT ALPHA SERIES - MADE IN INDONESIA

*Vỏ đèn kim loại, độ sáng sắc nét, tuổi thọ lên tới 40.000 giờ

Downlight LED Alpha Series tròn - CRI: Ra80

Công suất 8.6W - 220V
Kích thước: Ø120mm/H: 35mm
Kích thước khoét lỗ: Ø100mm**NNP72243** - 770lm - Ánh sáng trung tính 4000K
NNP72253 - 815lm - Ánh sáng trung tính 5000K
NNP72286 - 850lm - Ánh sáng trắng 6500K

650.000



Downlight LED Alpha Series vuông - CRI: Ra80

Công suất 8.6W - 220V
Kích thước: L100xW100mm/ H: 42mm
Kích thước khoét lỗ: L100xW100mm**NNP72283** - 697lm - Ánh sáng vàng 2700K
NNP72288 - 730lm - Ánh sáng trắng 6500K

750.000



Lưu ý: Dimmer không tương thích với thiết kế dòng đèn

LED DOWNLIGHT EZ SERIES

Vỏ đèn bằng kim loại - Kích thước siêu mỏng

CRI: Ra80 - Tuổi thọ 20,000 giờ

Công suất 9W - 220V

Kích thước: Ø98mm/H: 22mm

Kích thước khoét lỗ: Ø90mm

NNNC7655188 - 675lm - Ánh sáng trung tính 4000K

NNNC7651188 - 675lm - Ánh sáng trắng 6500K

Đóng gói: 10 cái/thùng

340.000



Công suất 12W - 220V

Kích thước: Ø118mm/H: 22mm

Kích thước khoét lỗ: Ø110mm

NNNC7655288 - 960lm - Ánh sáng trung tính 4000K

NNNC7651288 - 960lm - Ánh sáng trắng 6500K

Đóng gói: 10 cái/thùng

410.000

Công suất 15W - 220V

Kích thước: Ø158mm/H: 22mm


Kích thước khoét lỗ: Ø150mm

NNNC7655388 - 1200lm - Ánh sáng trung tính 4000K

NNNC7651388 - 1200lm - Ánh sáng trắng 6500K

Đóng gói: 10 cái/thùng

480.000



LED DOWNLIGHT ONE-CORE - MADE IN INDONESIA

Downlight thường góc chiếu 100° - CRI: Ra80

Công suất 5.5W - 220V, Ø100/H: 80mm

HH-LD40501K19 - 345lm - Ánh sáng vàng 2700K

635.000

Công suất 8.6W - 220V, Ø100/H: 80mm

HH-LD40701K19 - 550lm - Ánh sáng vàng 2700K

825.000



Downlight LED vuông - CRI: Ra80

Công suất 5.5W - 220V, L100xW100xH80mm

HH-LD40507K19 - 345lm - Ánh sáng vàng 2700K

HH-LD20507K19 - 364lm - Ánh sáng trắng 6500K

960.000



Downlight LED chỉnh góc - CRI: Ra80

Góc chiếu 24° - Tuổi thọ 30,000 giờ

Công suất 7W - 220V, Ø75/H: 32mm

NNP21102 - 465lm - Ánh sáng trắng 6500K

Kích thước: Ø90mm/H: 32 mm

Kích thước khoét lỗ: Ø75mm

640.000



Downlight LED chống ẩm - IP43 - CRI: Ra80

Công suất 5.5W - 220V, Ø100/H: 80mm

HH-LD40508K19 - 345lm - Ánh sáng vàng 2700K

880.000



LED DOWNLIGHT GLOBAL SERIES

Downlight LED tròn - CRI: Ra80 - Tuổi thọ 15,000 giờ

Công suất 5W - 220V, Ø95mm/H: 68mm

NNP71259 - 450lm - Ánh sáng trắng 6500K

240.000

Công suất 8W - 220V, Ø95mm/H: 68mm

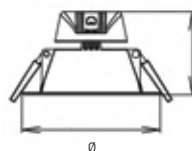
NNP72249 - 640lm - Ánh sáng vàng 3000K

276.000

Công suất 12W - 220V, Ø125mm/H: 78mm

NNP73349 - 960lm - Ánh sáng vàng 3000K

376.000



LED DOWNLIGHT PANEL TRÒN

Downlight Panel tròn - CRI: Ra80 - Tuổi thọ 20,000 giờ

Công suất 6W-220V, Ø105mm/H: 21mm

NNP712563 - 360lm - Ánh sáng vàng 3000K

NNP712663 - 360lm - Ánh sáng trắng 6500K

245.000

Công suất 8W-220V, Ø105mm/H: 21mm

NNP722563 - 500lm - Ánh sáng vàng 3000K

280.000

Công suất 12W-220V, Ø155mm/H: 21mm

NNP735563 - 850lm - Ánh sáng vàng 3000K

379.000

Công suất 15W-220V, Ø170mm/H: 21mm

NNP745563 - 1080lm - Ánh sáng vàng 3000K

479.000




D= Diameter
H= Height

*Giá bán đã bao gồm VAT

Lưu ý: Dimmer không tương thích với thiết kế dòng đèn


ĐÈN PANEL VẼN PHÒNG



NNFC7036188 (Hiệu suất cao)

- Công suất: 36W/AC220-240V - CRI: Ra80
- Kích thước: L595xW595xH38mm - Trọng lượng: 2kg
- Quang thông: 4400lm - Ánh sáng trắng 6500K
- Tuổi thọ: 25.000 giờ

1.590.000



LED ỐP TRẦN NỔI (TRÒN)

CRI: Ra80 - Tuổi thọ 15,000 giờ

Công suất 6W - AC 220 - 240V, 50/60Hz
Kích thước: Ø120mm/H: 36mm

- NNNC7632088** - 350lm - Ánh sáng vàng 3000K
- NNNC7633088** - 350lm - Ánh sáng trung tính 4000K
- NNNC7637088** - 350lm - Ánh sáng trắng 6500K

350.000

Công suất 12W - AC 220 - 240V, 50/60Hz
Kích thước: Ø170mm/H: 36mm

- NNNC7632188** - 800lm - Ánh sáng vàng 3000K
- NNNC7633188** - 800lm - Ánh sáng trung tính 4000K
- NNNC7637188** - 800lm - Ánh sáng trắng 6500K

490.000

CRI: Ra80 - Tuổi thọ 20,000 giờ

Công suất 18W - AC 220 - 240V, 50/60Hz
Kích thước: Ø225mm/H: 36mm

- NNNC7622088** - 1350lm - Ánh sáng vàng 3000K
- NNNC7623088** - 1350lm - Ánh sáng trung tính 4000K
- NNNC7627088** - 1350lm - Ánh sáng trắng 6500K

650.000

Công suất 24W - AC 220 - 240V, 50/60Hz
Kích thước: Ø300mm/H: 36mm

- NNNC7622188** - 1700lm - Ánh sáng vàng 3000K
- NNNC7623188** - 1700lm - Ánh sáng trung tính 4000K
- NNNC7627188** - 1700lm - Ánh sáng trắng 6500K

960.000



Đóng gói: 10 cái/thùng

LED NEO BULB

* Sản phẩm bảo hành 2 năm

LED Neo Bulb - CRI: Ra80 - Tuổi thọ 12,000 giờ

Công suất: 3W, 110V - 240V, 50/60Hz

- LDAHV3LH6T** - 280lm - Ánh sáng vàng 3000K
- LDAHV3DH6T** - 280lm - Ánh sáng trắng 6500K

68.000

Công suất: 5W, 110V - 240V, 50/60Hz

- LDAHV5LH6T** - 470lm - Ánh sáng vàng 3000K
- LDAHV5DH6T** - 470lm - Ánh sáng trắng 6500K

83.000

Công suất: 7W, 110V - 240V, 50/60Hz

- LDAHV7LH6T** - 585lm - Ánh sáng vàng 3000K
- LDAHV7DH6T** - 650lm - Ánh sáng trắng 6500K

92.000

Công suất: 9W, 110V - 240V, 50/60Hz

- LDAHV9LH6T** - 729lm - Ánh sáng vàng 3000K
- LDAHV9DH6T** - 810lm - Ánh sáng trắng 6500K

118.000

Công suất: 12W, 110V - 240V, 50/60Hz

- LDAHV12LH6T** - 1260lm - Ánh sáng vàng 3000K
- LDAHV12DH6T** - 1400lm - Ánh sáng trắng 6500K

149.000

Công suất: 15W, 110V - 240V, 50/60Hz

- LDAHV15LH6T** - 1530lm - Ánh sáng vàng 3000K
- LDAHV15DH6T** - 1700lm - Ánh sáng trắng 6500K

174.000



Đóng gói: 10 cái/thùng



Chúng nhận hiệu suất năng lượng (>100lm/W)



Chứng nhận hợp quy

LED DOWNLIGHT NỔI KHÔNG VIỀN RIMLESS

Rimless Tròn - Công suất: 9W

Kích thước: Ø116mm/H: 42.5mm
Kích thước khoét lỗ: Ø90mm

- NNNC7625088** - Ánh sáng trung tính 4000K
- NNNC7621088** - Ánh sáng trắng 6500K

299.000

Rimless Tròn - Công suất: 12W

Kích thước: Ø130mm/H: 42.5mm
Kích thước khoét lỗ: Ø110mm

- NNNC7625188** - Ánh sáng trung tính 4000K
- NNNC7621188** - Ánh sáng trắng 6500K

450.000



Đóng gói: 20 cái/thùng

Rimless Vuông - Công suất: 9W

Kích thước vuông: 116x116x42.5mm
Kích thước khoét lỗ: Ø90mm

- NNNC7625388** - Ánh sáng trung tính 4000K
- NNNC7621388** - Ánh sáng trắng 6500K

299.000

Rimless Vuông - Công suất: 12W

Kích thước vuông: 130x130x42.5mm
Kích thước khoét lỗ: Ø110mm

- NNNC7625488** - Ánh sáng trung tính 4000K
- NNNC7621488** - Ánh sáng trắng 6500K

450.000



Đóng gói: 20 cái/thùng

ĐÈN LED BÁN NGUYỆT (KB BATTEN)

Chất liệu: nhựa PC trong suốt không màu, bền gấp 250 lần thủy tinh
Tuổi thọ nguồn sáng: 25,000 giờ (LLMF: 70%)

Công suất 18W - 240V - CRI: Ra >80

Kích thước: L600 x W60 x H30mm

- NNFC5009088** - 1600lm - Ánh sáng trung tính 4000K
- NNFC5009588** - 1600lm - Ánh sáng trắng 6500K

Đóng gói: 30 cái/ thùng

370.000

Công suất 36W - 240V - CRI: Ra >80

Kích thước: L1200 x W60 x H30mm

- NNFC5009188** - 3200lm - Ánh sáng trung tính 4000K
- NNFC5009688** - 3200lm - Ánh sáng trắng 6500K

Đóng gói: 30 cái/ thùng

580.000



*Giá bán đã bao gồm VAT

LED LUNA SERIES



Điều khiển bằng cảm ứng trên mỗi quả cầu

03
Chế độ ánh sáng

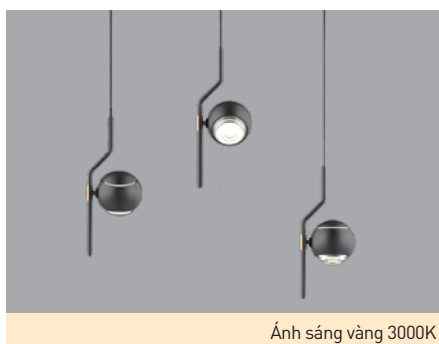
- Chế độ ánh sáng toàn phần
- Chế độ ánh sáng chiếu điểm
- Chế độ ánh sáng hắt sáng



Ánh sáng vàng 3000K



Ánh sáng vàng 3000K



Ánh sáng vàng 3000K

HH-TQ0610

- Công suất 6.5W
- Kích thước: 172*120*370mm
- Khối lượng: 1.9 kg
- CRI: 80
- Tuổi thọ nguồn sáng: 20,000 giờ
- Chất liệu: Hợp kim cao cấp

5.000.000

HH-LW2610

- Công suất 18.5W
- Kích thước: Ø385mm*1200mm
- Khối lượng: 3.8 kg
- CRI: 80
- Tuổi thọ nguồn sáng: 20,000 giờ
- Chất liệu: Hợp kim cao cấp

11.900.000

HH-TQ1610

- Công suất 6.5W
- Kích thước: Ø240*1220mm
- Khối lượng: 4.5 kg
- CRI: 80
- Tuổi thọ nguồn sáng: 20,000 giờ
- Chất liệu: Hợp kim cao cấp

6.300.000



LUNA SERIES

CHẠM NHẸ
ĐỔI KHÔNG GIAN

- 🌀 Đầu đèn xoay 360°
- 👉 Điều khiển chạm độc đáo
- 💎 Vật liệu cao cấp

ĐÈN TRẦN LED STARRY SERIES



HHGX5340188

- Đèn trần kết hợp loa Bluetooth
- Có remote điều khiển màu, độ sáng và âm thanh
- Công suất: Đèn 25W + Loa 5W
- Diện tích đề xuất: 10-12 m²
- Kích thước: Ø380mmxH60mm
- Khối lượng: 1.2 kg
- Quang thông: 1500lm - CRI:80
- Tuổi thọ nguồn sáng: 20,000 giờ

4.400.000

Kết nối loa Bluetooth bằng 2 bước



Chế độ ánh sáng đa năng



CCT Changeable

Điều chỉnh nhiệt độ màu từ 3000K tới 6500K bằng cách nhấn nút Warm/Cool trên remote



RGB Color

Thay đổi màu sắc xung quanh loa bằng các nhấn nút RGB



10 Steps Dimmable

Thay đổi cường độ ánh sáng bằng cách nhấn nút Bright/ Dim trên remote



Night Light

Chế độ Night Light phù hợp để bạn thư giãn



HH-XZ301188

- Có remote điều khiển màu, cường độ sáng
- Công suất: 36W; Diện tích đề xuất: 12 - 15 m²
- Kích thước: Ø500mmxH98mm
- Khối lượng: 1.4 kg
- Quang thông: 2600lm - CRI: 80
- Tuổi thọ nguồn sáng: 20,000 giờ

4.800.000



HH-XZ301788

- Có remote điều khiển màu, cường độ sáng
- Công suất: 28 W; Diện tích đề xuất: 10 - 12 m²
- Kích thước: Ø400mmxH85mm
- Khối lượng: 1.1 kg
- Quang thông: 1900lm - CRI: 80
- Tuổi thọ nguồn sáng: 20,000 giờ

3.900.000



HH-XZ201688

- Có remote điều khiển màu, cường độ sáng
- Công suất: 21 W; Diện tích đề xuất: 8 - 10 m²
- Kích thước: Ø400mmxH85mm
- Khối lượng: 0.8 kg
- Quang thông: 1600lm - CRI: 80
- Tuổi thọ nguồn sáng: 20,000 giờ

3.300.000



Lưu ý: Dimmer không tương thích với thiết kế dòng đèn

ĐÈN TRẦN LED DÀNH CHO PHÒNG KHÁCH



Ánh sáng trắng 6500K Ánh sáng vàng 3000K

HH-LAZ502288

- Diện tích chiếu sáng: 18-22m²
- Công suất 79W/0.37A/AC220-240V
- Kích thước: Ø800mm/H160mm - Trọng lượng: 6.5kg
- Quang thông: 5000lm - 63.3lm/W - CRI: Ra85
- Sử dụng remote điều chỉnh độ sáng (100%-5%)
- Tuổi thọ nguồn sáng: 40,000 giờ (LLMF: 70%)
- Chất liệu: Chụp đèn acrylic màu trắng sữa, khung kim loại bạc

19.320.000




Ánh sáng trắng 6500K Ánh sáng vàng 2700K

HH-LAZ317588

- Diện tích chiếu sáng: 14-18m²
- Công suất 48W/0.23A/AC220-240V
- Kích thước: L820xW820xH97mm - Trọng lượng: 7.7kg
- Quang thông: 3800lm - 79lm/W - CRI: Ra80
- Sử dụng remote điều chỉnh độ sáng (100%-5%)
- Tuổi thọ nguồn sáng: 20,000 giờ (LLMF: 70%)
- Chất liệu: Chụp đèn acrylic màu trắng sữa, khung kim loại bạc, viền nhựa trong

11.570.000



Ánh sáng trắng 6500K Ánh sáng vàng 3000K

HH-LAZ317988

- Diện tích chiếu sáng: 12-16m²
- Công suất 48W/0.23A/AC220-240V
- Kích thước: L600xW600xH129mm - Trọng lượng: 9kg
- Quang thông: 2500lm - 52lm/W - CRI: Ra80
- Sử dụng remote điều chỉnh độ sáng (100%-5%)
- Tuổi thọ nguồn sáng: 20,000 giờ (LLMF: 70%)
- Chất liệu: Chụp đèn acrylic màu trắng sữa, khung viền nhựa vân hình cánh hoa

10.990.000



Ánh sáng trắng 6500K Ánh sáng vàng 3000K

HH-XZ550088 & HKC306988

- Diện tích chiếu sáng: 14-18m²
- Công suất 55W/AC220-240V
- Kích thước: Ø580mm/H120mm
- Trọng lượng: 3.2kg
- Quang thông: 3800lm - 83lm/W - CRI: Ra80
- Sử dụng remote điều chỉnh độ sáng (100%-5%)
- Tuổi thọ nguồn sáng: 20,000 giờ
- Chất liệu: Chụp đèn acrylic màu trắng sữa, khung kép trắng

7.900.000



Ánh sáng trắng 6500K Ánh sáng vàng 3000K

HH-XZ550088 & HKC311788

- Diện tích chiếu sáng: 14-18m²
- Công suất 55W/AC220-240V
- Kích thước: Ø580mm/H120mm
- Trọng lượng: 3.2kg
- Quang thông: 3800lm - CRI: Ra80
- Sử dụng remote điều chỉnh độ sáng (100%-5%)
- Tuổi thọ nguồn sáng: 20,000 giờ
- Chất liệu: Chụp đèn acrylic màu trắng sữa, viền trắng trong

7.100.000

Lưu ý: Không sử dụng dimmer cho đèn Panasonic

ĐÈN TRẦN LED DÀNH CHO PHÒNG KHÁCH



Thiết kế tinh tế Đèn + quạt



Ánh sáng trung tính 4600K Ánh sáng vàng 2700K

HH-LMZ100988

- Diện tích chiếu sáng: 10-14m²
- Công suất: 61W (36W đèn + 25W quạt)
- AC220-240V
- Kích thước: Ø594xH158mm
- Trọng lượng: 4.3kg
- Quang thông: 2600lm - CRI: Ra80
- Sử dụng remote điều chỉnh độ sáng (100%-5%)
- Tuổi thọ nguồn sáng: 20,000 giờ
- Chất liệu: Chụp đèn nhựa acrylic trắng sữa

15.740.000




Ánh sáng trắng 6500K Ánh sáng vàng 3000K

HH-LAZ167088

- Diện tích chiếu sáng: 8-12m²
- Công suất 21W/0.175A/AC220-240V
- Kích thước: Ø590mm/H140mm
- Trọng lượng: 5kg
- Quang thông: 1600lm - 76.2lm/W - CRI: Ra80
- Sử dụng remote điều chỉnh độ sáng (100%-5%)
- Tuổi thọ nguồn sáng: 20,000 giờ (LLMF: 70%)
- Chất liệu: Chụp đèn acrylic màu trắng sữa, viền bạc

5.780.000

ĐÈN TRẦN LED DÀNH CHO PHÒNG NGỦ



Ánh sáng trắng 6500K Ánh sáng vàng 3000K

HH-XZ351888

- Diện tích chiếu sáng: 10-14m²
- Công suất: 36W/AC220-240V
- Kích thước: Ø460xH105mm
- Trọng lượng: 3.3kg
- Quang thông: 2400lm - CRI: Ra80
- Sử dụng remote điều chỉnh độ sáng (100%-5%)
- Tuổi thọ nguồn sáng: 20,000 giờ
- Chất liệu: Chụp đèn nhựa acrylic trắng sữa

3.900.000




Ánh sáng trắng 6500K Ánh sáng vàng 2700K

HH-XQ254088

- Diện tích chiếu sáng: 8-12m²
- Công suất: 21W/AC220-240V
- Kích thước: L470xW470xH113mm
- Trọng lượng: 3.2kg
- Quang thông: 1600lm - 76lm/W - CRI: Ra80
- Sử dụng công tắc đổi màu 2700K-5000K-6500K
- Tuổi thọ nguồn sáng: 20,000 giờ (LLMF: 70%)
- Chất liệu: Chụp đèn acrylic màu trắng sữa, khung viền vân trong

2.600.000



Ánh sáng trắng 6500K Ánh sáng vàng 3000K

HH-LAZ175088

- Diện tích chiếu sáng: 8-12m²
- Công suất: 21W/0.175A/AC220-240V
- Kích thước: Ø512mm/H108mm
- Trọng lượng: 3kg
- Quang thông: 1600lm - 76.2lm/W - CRI: Ra80
- Sử dụng remote điều chỉnh độ sáng (100%-5%)
- Tuổi thọ nguồn sáng: 20,000 giờ (LLMF: 70%)
- Chất liệu: Chụp đèn acrylic màu trắng sữa, khung nhựa màu hồng

5.630.000



Ánh sáng trắng 6200K Ánh sáng vàng 2700K

HH-XZ352288

- Diện tích chiếu sáng: 10-14m²
- Công suất: 36W/AC220-240V
- Kích thước: Ø550xH100mm
- Trọng lượng: 4kg
- Quang thông: 2400lm - CRI: Ra80
- Sử dụng remote điều chỉnh độ sáng (100%-5%)
- Tuổi thọ nguồn sáng: 20,000 giờ
- Chất liệu: Chụp đèn nhựa acrylic trắng sữa, khung đèn kim loại màu trắng

4.720.000




Ánh sáng trắng 6500K Ánh sáng vàng 3000K

HH-LAZ181488

- Diện tích chiếu sáng: 8-12m²
- Công suất: 21W/0.06A/AC220-240V
- Kích thước: Ø480mm/H80mm
- Trọng lượng: 4kg
- Quang thông: 1600lm - 76lm/W - CRI: Ra80
- Sử dụng remote điều chỉnh độ sáng (100%-5%)
- Tuổi thọ nguồn sáng: 20,000 giờ (LLMF: 70%)
- Chất liệu: Chụp đèn acrylic màu trắng sữa, khung kim loại trắng hoa tuyết

3.950.000

ĐÈN TRANG TRÍ



Sử dụng bóng E27 (Giá không bao gồm bóng)

HH-LM800388

- Công suất: Sử dụng bóng E27 (Max11W)
- AC220-240V
- Kích thước: Ø808mm/H480mm
- Trọng lượng: 12.45kg
- Ánh sáng trắng/vàng - E27x8
- Chất liệu: Khung sườn kim loại màu bạc, chóa đèn bằng sứ

15.970.000



Sử dụng bóng E27 (Giá không bao gồm bóng)

HH-LM500388

- Công suất: sử dụng bóng E27 (Max11W)
- AC220-240V
- Kích thước: Ø625mm/H465mm
- Trọng lượng: 8.95kg
- Ánh sáng trắng/vàng - E27x5
- Chất liệu: Khung sườn kim loại màu bạc, chóa đèn bằng sứ

9.960.000

ĐÈN TRẦN LED DÀNH CHO LỐI ĐI, PHÒNG TẮM, HÀNH LANG, BAN CÔNG



HH-XQ140188/HHXQ141188

Ánh sáng trung tính 4000K
Quang thông: 830lm/900lm

540.000

HH-XQ140288/HHXQ141288

Ánh sáng trắng 6500K
Quang thông: 1200lm/1350lm

540.000

HHGXQ143188

Điều chỉnh 3 màu ánh sáng
3000K - 4000K - 6500K bằng công tắc

790.000

- Diện tích chiếu sáng: 4-8 m²
- Công suất 12W/AC220-240V ; 50-60Hz
- Kích thước: Ø260mm/ H: 50mm
- Quang thông: 830lm - CRI: Ra80
- Tuổi thọ nguồn sáng: 25000 giờ (LLMF: 70%)
- Chất liệu: Chụp đèn acrylic



HH-XQ240188/HHXQ241188

Ánh sáng trung tính 4000K

640.000

HH-XQ240288/HHXQ241288

Ánh sáng trắng 6500K

640.000

HHGXQ243188

Điều chỉnh 3 màu ánh sáng
3000K - 4000K - 6500K bằng công tắc

940.000

- Diện tích chiếu sáng: 6-10 m²
- Công suất 18W/AC220-240V ; 50-60Hz
- Kích thước: Ø325mm/ H: 80mm
- Quang thông: 1200lm - CRI: Ra80
- Tuổi thọ nguồn sáng: 25000 giờ (LLMF: 70%)
- Chất liệu: Chụp đèn acrylic

HH-XQ240388

Ánh sáng trung tính 4000K

740.000

HH-XQ240488

Ánh sáng trắng 6500K

740.000

HHGXQ243288

Điều chỉnh 3 màu ánh sáng
3000K - 4000K - 6500K bằng công tắc

1.100.000

- Diện tích chiếu sáng: 8-12 m²
- Công suất 24W/AC220-240V ; 50-60Hz
- Kích thước: Ø380mm/ H: 60mm
- Quang thông: 1600lm - CRI: Ra80
- Tuổi thọ nguồn sáng: 25000 giờ (LLMF: 70%)
- Chất liệu: Chụp đèn acrylic



HHGXQ142888 - Ánh sáng trung tính 4000K

HHGXQ142988 - Ánh sáng trắng 6500K

Đèn trần có cảm biến chuyển động/ ánh sáng

- Diện tích chiếu sáng: 4-8 m²
- Công suất 12W/AC220-240V ; 50-60Hz
- Kích thước: Ø225mm/ H: 70mm
- Quang thông: 860lm - CRI: Ra80
- Tuổi thọ nguồn sáng: 25000 giờ (LLMF: 70%)
- Chất liệu: Chụp đèn acrylic
- Chống nước chuẩn IP44

1.100.000



Bề mặt chống nước chuẩn IP44


HHGXQ242688 - Ánh sáng trung tính 4000K

HHGXQ242788 - Ánh sáng trắng 6500K

Đèn trần có cảm biến chuyển động/ ánh sáng

- Diện tích chiếu sáng: 6-10 m²
- Công suất 18W/AC220-240V ; 50-60Hz
- Kích thước: Ø325mm/ H: 80mm
- Quang thông: 1280lm - CRI: Ra80
- Tuổi thọ nguồn sáng: 25000 giờ (LLMF: 70%)
- Chất liệu: Chụp đèn acrylic
- Chống nước chuẩn IP44

1.300.000



Tích hợp cảm ứng ánh sáng/chuyển động

Trong môi trường tối, đèn sẽ tự động bật sáng bằng cách phát hiện chuyển động của người

Trong môi trường có ánh sáng, đèn sẽ không tự động bật sáng kể cả khi có chuyển động của con người nhằm tiết kiệm điện



Ánh sáng trắng 6500K

HH-LA0619CC88

- Diện tích chiếu sáng: 4-6 m²
- Công suất 8W/0.07A/AC220-240V
- Kích thước: Ø260mm/H70mm
- Trọng lượng: 0.73kg
- Quang thông: 550lm - 68.8lm/W - CRI: Ra80
- Tuổi thọ nguồn sáng: 20,000 giờ (LLMF: 70%)
- Chất liệu: Chụp đèn acrylic màu trắng sữa
- Độ kín nước IP64

1.340.000



Made in Indonesia

Ánh sáng trắng 6500K

NNP52600

1.100.000

- Diện tích chiếu sáng: 4-8 m²
- Công suất 15W/0.06A/AC220-240V
- Kích thước: Ø300mm/H73mm - Trọng lượng: 0.61kg
- Quang thông: 1127lm - 82.31lm/W - CRI: Ra80

NNP52700

1.415.000

- Diện tích chiếu sáng: 4-10 m²
- Công suất 20W/0.06A/AC220-240V
- Kích thước: Ø400mm/H73mm - Trọng lượng: 0.61kg
- Quang thông: 1502lm - 78.21lm/W - CRI: Ra80

Lưu ý: Dimmer không tương thích với thiết kế dòng đèn

ĐÈN THẢ



Ánh sáng trắng 6500K

Ánh sáng vàng 3000K

HH-LA606188

- Thích hợp cho phòng khách, phòng ăn
- Công suất 64W/0.36A/AC220-240V
- Kích thước: Ø787mm / Trọng lượng: 10.5kg
- Đường kính tấm phát quang Ø280mm
- Tầm treo: 400mm - 700mm
- Quang thông: 5100lm - 77lm/W - CRI: Ra80
- Tuổi thọ nguồn sáng: 20,000 giờ (LLMF: 70%)
- Dùng công tắc lắp tường để đổi chế độ chiếu sáng (bật 6 đèn/ bật 3 đèn trắng/ bật 3 đèn vàng)
- Chất liệu: Nhựa trong

13.850.000



Sử dụng bóng E27 (Giá không bao gồm bóng)

HH-LB1051288

- Công suất: Sử dụng bóng E27 (Max11W)
- Kích thước: W610xL270xH380mm
- Trọng lượng: 3,9kg
- Chất liệu: Khung sườn kim loại màu đen
- Tầm treo 1,200mm

3.500.000



Sử dụng bóng E27 (Giá không bao gồm bóng)

HH-LB3090888

- Công suất: Sử dụng bóng E27 (Max11W)
- AC220-240V
- Kích thước: Ø493mm
- Trọng lượng: 5kg
- Tầm treo 1,100mm - 1,200mm
- Chất liệu: Đế đèn kim loại, chóa đèn thủy tinh

5.530.000



Ánh sáng vàng 3000K

HH-LB1090388 (Màu trắng)**HH-LB1090588 (Màu đỏ)**

- Công suất: 17W/0.137A/AC220-240V
- Kích thước: Ø140mm/H30mm
- Trọng lượng: 3.1kg
- Quang thông: 1000lm - 58.8lm/W - CRI: Ra80
- Tuổi thọ nguồn sáng: 40,000 giờ
- Tầm treo 1,100mm-1,300mm
- Chất liệu: Nhựa acrylic

5.910.000



Ánh sáng vàng 3000K

HH-LW250588

- Công suất: 21W/AC220-240V
- Kích thước: Ø670mm/H178mm
- Trọng lượng: 3.7kg
- Quang thông: 1,500lm
- Tuổi thọ nguồn sáng: 20,000 giờ
- Chất liệu: Nhựa acrylic màu trắng sữa, chụp ngoài bằng kim loại
- Tầm treo 1,200mm

4.700.000

ĐÈN TƯỜNG TRANG TRÍ



Ánh sáng vàng 3000K

HH-BW050088

- Công suất 6W
- Kích thước: L215xW60xH65mm
- Quang thông: 360lm
- Tuổi thọ nguồn sáng: 20,000 giờ
- Chất liệu: Nhôm đúc màu trắng sữa

1.800.000



Ánh sáng vàng 3000K

HH-BQ1004W88 (Màu trắng) HH-BQ1004B88 (Màu đen)

- Công suất: 6 W
- Kích thước: 173 x 90 x 32mm
- Quang thông: 300lm - CRI: 80
- Trọng lượng: 0.6kg
- Chất liệu: Hợp kim

1.750.000



Ánh sáng vàng 3000K

HH-BQ1005W88 (Màu trắng) HH-BQ1005B88 (Màu đen)

- Công suất: 6 W
- Kích thước: 100 x 100 x 100mm
- Quang thông: 300lm - CRI: 80
- Trọng lượng: 0.6kg
- Chất liệu: Hợp kim

1.750.000



Ánh sáng vàng 3000K

HH-BQ100688

- Công suất: 6 W
- Kích thước: 280 x 160 x 50mm
- Quang thông: 300lm - CRI: 80
- Trọng lượng: 0.8kg
- Chất liệu: Hợp kim

1.750.000

ĐÈN CHIẾU GƯƠNG LED




Ánh sáng trung tính 4000K

HH-LW0412488

- Công suất: 9W/ AC220-240V
- Kích thước: L600xW130xH60mm
- Trọng lượng: 1.3kg
- Quang thông: 700lm - Ra80
- Tuổi thọ nguồn sáng: 20,000 giờ
- Chất liệu: Nhựa acrylic màu trắng sữa

1.900.000



Ánh sáng trắng 5000K

HH-LW0512388

- Công suất: 10W/0.09A/ AC 220 - 240V
- Kích thước: L585xW230xH125mm
- Trọng lượng: 0.67kg
- Quang thông: 700lm - Ra85
- Tuổi thọ nguồn sáng: 20,000 giờ
- Chất liệu: Kim loại màu bạc, chóa đèn bằng nhựa

1.990.000

*Giá bán đã bao gồm VAT

ĐÈN LED TRACK LIGHT



NNNC7601288 (Màu trắng - Ánh sáng vàng 3000K)


NNNC7606288 (Màu trắng - Ánh sáng trắng 6500K)

NNNC7601388 (Màu đen - Ánh sáng vàng 3000K)

NNNC7606388 (Màu đen - Ánh sáng trắng 6500K)

- Công suất 7W
- CRI: Ra80
- Kích thước: L144xW95xH68mm
- Tuổi thọ nguồn sáng: 20,000 giờ
- Xoay góc chiếu 180 độ
- Chụp đèn sơn tĩnh điện

490.000



RAIL-2-10-W88/B88

Thanh ray T2 gắn đèn chiếu điểm
220-230V 6A/1m, màu trắng/đen
Kích thước: 33.8*19.2mm

490.000

CON-2-180-W88/B88

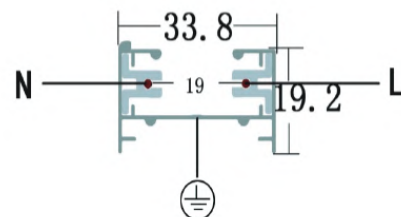
Đầu nối chữ L trắng/đen

160.000

CON-2-90-W88/B88

Đầu nối chữ L trắng/đen

190.000



ĐÈN LED DÂY NGOÀI TRỜI - IP65

**Cảnh báo: Không bật dải LED sáng quá 3 phút khi còn quấn trong cuộn để tránh gây nhiệt độ cao gây ảnh hưởng đến độ bền của LED dây*

Đèn LED dây - Strip Light

- Điện áp đầu vào: 230V
- Công suất: 8W/m
- Kích thước: 10*7mm
- Đoạn cắt: 1m
- Trọng lượng: 4.6kg
- Quang thông: 620lm/m
- Chiều dài cuộn: 50m
- Độ bảo vệ: IP65
- Chất liệu: PVC
- Tuổi thọ: 20,000 giờ

NFV80003CE1A - Ánh sáng vàng 3000K

NFV80004CE1A - Ánh sáng trung tính 4000K

NFV80006CE1A - Ánh sáng trắng 6500K


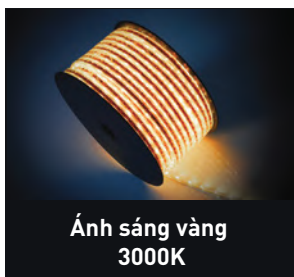
4.900.000

NFV90001WE1A - Driver cho LED dây

Công suất: 400W (Max) - AC 220-240V

Đóng gói: 50 cái/thùng

220.000



ĐÈN PHA LED FLOOD LIGHT - IP65

CRI: Ra80 - Tuổi thọ: 25,000 giờ

Chất liệu: Kính cường lực và hợp kim nhôm ADC12

Công suất 10W - 220V

Kích thước: L114xW30xH109mm

NNYC2011188 - 900lm - Ánh sáng vàng 3000K

NNYC2016188 - 900lm - Ánh sáng trắng 6500K

250.000

Công suất 20W - 220V

Kích thước: L138xW30xH127mm

NNYC2011288 - 1800lm - Ánh sáng vàng 3000K

NNYC2016288 - 1800lm - Ánh sáng trắng 6500K

350.000

Công suất 30W - 220V

Kích thước: L167xW31xH162mm

NNYC2011388 - 2700lm - Ánh sáng vàng 3000K

NNYC2016388 - 2700lm - Ánh sáng trắng 6500K

540.000

Công suất 50W - 220V

Kích thước: L197xW35xH174mm

NNYC2011588 - 4500lm - Ánh sáng vàng 3000K

NNYC2016588 - 4500lm - Ánh sáng trắng 6500K

790.000



Bền hơn với
kính cường lực



ĐÈN BÀN LED - Tuổi thọ 20,000 giờ



Ánh sáng trung tính 4000K

HH-LT0421 (Trắng)

- Công suất: 7.5W/AC220-240V
- Kích thước: L175xW175xH470mm
- Quang thông: 400lm
- Nhiệt độ màu: Ánh sáng trung tính 4000K
- Điều chỉnh sáng 6 cấp độ

1.850.000



Ánh sáng trung tính 4000K

HH-LT0523 (Trắng)

- Công suất: 17W/AC220-240V
- Kích thước: L176xW188xH418mm
- Quang thông: 780lm
- Nhiệt độ màu: Ánh sáng trung tính 4000K
- Điều chỉnh sáng 6 cấp độ

2.950.000



Ánh sáng trung tính 4000K

HH-LT0623

- Công suất: 19W/AC220-240V
- Kích thước: L200xW200xH430mm
- Quang thông: 800lm
- Cảm ứng điều chỉnh độ sáng
- Chip LED RG0 loại bỏ ánh sáng xanh
- Nhiều chế độ chiếu sáng tích hợp
- CRI: Ra90

3.950.000

ÁNH SÁNG ĐỒNG NHẤT
Loại bỏ hiện tượng bóng nhòa bảo vệ đôi mắt sáng

ÁNH SÁNG TỎA ĐỀU
Phân bố ánh sáng lan tỏa của Panasonic có bán kính đến 50cm chiếu sáng nhẹ nhàng và tỏa đều

ÁNH SÁNG TỰ NHIÊN
Công nghệ loại bỏ ánh sáng xanh, tạo ánh sáng tiêu chuẩn R80 gần với ánh sáng tự nhiên nhất

CHỐNG MỎI MẮT
Với mục tiêu hướng đến khách hàng, Panasonic đã kết hợp công nghệ loại bỏ ánh sáng xanh cùng với màn bảo vệ cho đôi mắt sáng toàn diện.

Đạt tiêu chuẩn **JIS A/AA** hàng đầu Nhật Bản



Ánh sáng trung tính 5000K

NNP61923 (Bạc)

- Công suất: 7W/AC220-240V
- Kích thước: L436xW160xH160mm - Trọng lượng: 1kg
- Quang thông: 300lm - CRI: Ra80
- Tùy chỉnh độ sáng bằng cảm ứng với 6 cấp độ
- Loại bỏ ánh sáng xanh gây hại mắt
- Đầu đèn có thể xoay được 90 độ

1.780.000



Ánh sáng trắng 6500K Ánh sáng vàng 2700K

NNP63933 (Bạc)

- Công suất: 12W/AC220-240V
- Kích thước: L210xW140xH480mm - Trọng lượng: 1.46kg
- Quang thông: 350lm - CRI: Ra80
- Tùy chỉnh độ sáng bằng cảm ứng
- Loại bỏ ánh sáng xanh gây hại mắt
- Cổng USB có thể sử dụng để sạc cho thiết bị điện tử

2.950.000



Ánh sáng trung tính 5000K Ánh sáng vàng 2700K

SQ-LE530K-W (Trắng)

- Công suất: 7W/AC100-240V
- Kích thước: W66 (cần đèn) x H314mm - Trọng lượng: 1kg
- Quang thông: 150lm (2700K) 350lm (5000K) - CRI: Ra83
- Tùy chỉnh độ sáng bằng cảm ứng với 5 cấp độ
- Đổi màu đèn LED bằng cách đóng hoặc mở cần đèn

3.850.000

ĐÈN BÀN LED - Tuổi thọ 20,000 giờ



Ánh sáng trung tính 4000K

HHGLT0628U19 (Trắng)
HHGLT0629U19 (Đen)

- Công suất: 2.5W/AC220-240V
- Kích thước: L170xW117xH290mm
- Quang thông: 150lm - CRI: Ra80
- Điều chỉnh 3 cấp độ sáng: 10% - 40% - 100%
- Tích hợp chip RG0 loại bỏ ánh sáng xanh có hại cho mắt
- Cổng sạc USB 5V, không có adapter đi kèm

880.000



Ánh sáng trung tính 4000K

HH-LT033619

- Công suất: 4.7W/0.06A/AC220-240V
- Kích thước: L108xW90xH526mm - Trọng lượng: 0.5kg
- Quang thông: 100lm - CRI: Ra80
- Chất liệu: Nhựa acrylic màu trắng sữa
- Hộp chân đèn thích hợp nhiều công năng sử dụng
- Cổng sạc USB 5V, bao gồm adapter
- Thời gian sử dụng: 3 - 4 giờ sau khi sạc đầy

895.000



Ánh sáng trung tính 4000K

HH-LT023219

- Công suất: 3.7W/0.06A/ AC 220 - 240V
- Kích thước: L120xW83xH475mm - Trọng lượng: 0.3 kg
- Quang thông: 100lm - 27 lm/W - CRI: Ra80
- 3 mức điều chỉnh độ sáng bằng cảm ứng
- Chất liệu: Nhựa acrylic màu trắng sữa
- Chân đèn có kẹp thích hợp cho nhiều vị trí sử dụng
- Cổng sạc USB 5V, bao gồm adapter
- Thời gian sử dụng: 3 - 4 giờ sau khi sạc đầy

895.000

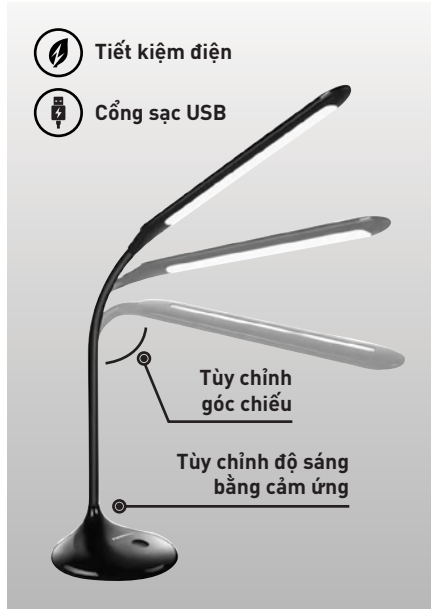


Ánh sáng trung tính 4000K

HH-LT062919 (Đen)
HH-LT062819 (Trắng)

- Công suất: 4.5W/AC220-240V
- Kích thước: L108xW90xH526mm - Trọng lượng: 0.5kg
- Quang thông: 150lm - CRI: Ra80
- Chất liệu: Nhựa acrylic màu trắng sữa
- Cổng sạc USB 5V, bao gồm adapter
- Thời gian sử dụng: 3 - 4 giờ sau khi sạc đầy

880.000



Ánh sáng trung tính 5000K

HH-LT0220P19 (Trắng)
HH-LT0221P19 (Đen)
HH-LT0222P19 (Hồng)

- Công suất: 4.5W/AC220-240V
- Kích thước: L160xW147xH370mm - Trọng lượng: 1kg
- Quang thông: 150lm - CRI: Ra80
- Tùy chỉnh độ sáng bằng cảm ứng
- Cổng sạc USB 5V, bao gồm adapter
- Thời gian sử dụng: 3 - 4 giờ sau khi sạc đầy

1.400.000



Ánh sáng trung tính 4000K

HHGLT0345L19

- Công suất: 5W/AC220-240V
- Kích thước: L154xW134xH420mm
- Quang thông: 150lm - CRI: Ra80
- Điều chỉnh 3 cấp độ sáng: 5% - 60% - 100%
- Có đế đựng điện thoại chuyên dụng
- Cổng sạc USB 5V, không có adapter đi kèm
- Sử dụng pin sạc 2,5 - 5 giờ sau khi sạc đầy

1.397.000



Ánh sáng đổi màu 3000K - 4000K - 5000K

HHGLT0346L19

- Công suất: 5W/AC220-240V
- Kích thước: L154xW134xH420mm
- Quang thông: 150lm - CRI: Ra80
- Điều chỉnh 3 chế độ ánh sáng: 3000K-4000L-5000K
- Có đế đựng điện thoại chuyên dụng
- Cổng sạc USB 5V, không có adapter đi kèm
- Sử dụng pin sạc 2,5 - 5 giờ sau khi sạc đầy

1.397.000



Ánh sáng trung tính 4000K

HH-LT062019

- Công suất: 6W/0.05A/AC220-240V
- Kích thước: L177xW177xH468mm - Trọng lượng: 0.86kg
- Quang thông: 300lm - CRI: Ra80
- Tùy chỉnh độ sáng (10% - 100%) bằng cảm ứng
- Đầu đèn có thể xoay 180°, thân đèn gập 45°

1.320.000

*Giá bán đã bao gồm VAT

(* Lưu ý: Dimmer không tương thích với thiết kế dòng đèn

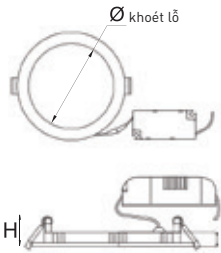
LED SLIM DOWNLIGHT

Đèn LED Downlight siêu mỏng

Tuổi thọ 25.000 giờ
Độ hoàn màu CRI Ra80
Góc chiếu 120°
Độ bảo vệ IP 20



* Chất liệu thân đèn: Nhôm
 * Thiết kế siêu mỏng thích hợp cho công trình trần nhà thấp, tiết kiệm chi phí



Mã sản phẩm	Công suất/ Điện thế sử dụng	Quang thông (lumen)	Màu ánh sáng	Kích thước sản phẩm (mm)	Kích thước khoét trần (mm)	Đóng gói (cái/thùng)	Giá bán/cái
NSD0661	6W/	420	Trắng 6500K	Φ120/H22	Φ110	36	126.000
NSD0641	220V	400	Trung tính 4000K				
NSD0631		360	Vàng 3000K				
NSD06C1	6W/220V	420-462	Đổi 3 màu 3000K - 4000K - 6500K	Φ120/H22	Φ110	36	146.000
NSD0961	9W/ 220V	630	Trắng 6500K	Φ145/H22	Φ135	30	160.000
NSD0941		620	Trung tính 4000K				
NSD0931		600	Vàng 3000K				
NSD09C1	9W/220V	630-693	Đổi 3 màu 3000K - 4000K - 6500K	Φ145/H22	Φ135	30	209.000
NSD1261	12W/ 220V	840	Trắng 6500K	Φ174/H22	Φ160	24	185.000
NSD1241		820	Trung tính 4000K				
NSD1231		800	Vàng 3000K				
NSD12C1	12W/220V	824-840	Đổi 3 màu 3000K - 4000K - 6500K	Φ174/H22	Φ160	24	245.000
NSD1561	15W/ 220V	1125	Trắng 6500K	Φ200/H22	Φ190	20	245.000
NSD1541		1125	Trung tính 4000K				
NSD1531		1050	Vàng 3000K				

Đèn LED Downlight siêu mỏng cảm biến

Tuổi thọ 25.000 giờ
Độ hoàn màu CRI Ra80
Góc chiếu 120°
Cảm biến chuyển động
Độ bảo vệ IP 20

* Chất liệu thân đèn: Nhôm
 * Thiết kế siêu mỏng thích hợp cho công trình trần nhà thấp, tiết kiệm chi phí
 * Đèn tự động bật khi có người chuyển động vào vùng phát hiện của cảm biến
 * Đèn tự động tắt sau 30-45 giây kết thúc chuyển động



Mã sản phẩm	Công suất/ Điện thế sử dụng	Quang thông (lumen)	Màu ánh sáng	Kích thước sản phẩm (mm)	Kích thước khoét trần (mm)	Đóng gói (cái/thùng)	Giá bán/cái
NSD096S	9W/ 220V	630	Trắng 6500K	Φ145/H22	Φ135	30	302.000
NSD093S		600	Vàng 3000K				
NSD126S	12W/ 220V	840	Trắng 6500K	Φ174/H22	Φ160	24	330.000
NSD123S		800	Vàng 3000K				



4-6m



*Giá bán đã bao gồm VAT

[*] Lưu ý: Dimmer không tương thích với thiết kế dòng đèn

LED SLIM DOWNLIGHT

Đèn LED Downlight siêu mỏng viền vàng/ viền bạc

Tuổi thọ 25.000 Giờ | Độ hoàn màu CRI Ra80 | Góc chiếu 120° | Độ bảo vệ IP 20

* Chất liệu thân đèn: Nhôm
* Thiết kế siêu mỏng thích hợp cho công trình trần nhà thấp, tiết kiệm chi phí
* Sử dụng chip LED Bridgelux



Màu viền	Mã sản phẩm	Công suất/ Điện thế sử dụng	Quang thông (lumen)	Màu ánh sáng	Kích thước sản phẩm (mm)	Kích thước khoét trần (mm)	Đóng gói (cái/thùng)	Giá bán/cái	
Viền vàng	NSD096G110	9W/220V	700	Trắng 6500K	Φ122/ H22	Φ110	36	160.000	
	NSD094G110		700	Trung tính 4000K					
	NSD093G110		630	Vàng 3000K					
	NSD09CG110	9W/220V	630-700	Đổi 3 màu 3000K - 4000K - 6500K	Φ122/ H22	Φ110	36		180.000
	NSD126G135	12W/220V	1000	Trắng 6500K	Φ146/ H22	Φ135	30		185.000
	NSD124G135		900	Trung tính 4000K					
	NSD123G135		900	Vàng 3000K					
NSD12CG135	12W/220V	900-1000	Đổi 3 màu 3000K - 4000K - 6500K	Φ146/ H22	Φ135	30	205.000		
Viền bạc	NSD096S110	9W/220V	700	Trắng 6500K	Φ122/ H22	Φ110	36	160.000	
	NSD094S110		700	Trung tính 4000K					
	NSD093S110		630	Vàng 3000K					
	NSD09CS110	9W/220V	630-700	Đổi 3 màu 3000K - 4000K - 6500K	Φ122/ H22	Φ110	36		180.000
	NSD126S135	12W/220V	1000	Trắng 6500K	Φ146/ H22	Φ135	30		185.000
	NSD124S135		900	Trung tính 4000K					
	NSD123S135		900	Vàng 3000K					
NSD12CS135	12W/220V	900-1000	Đổi 3 màu 3000K - 4000K - 6500K	Φ146/ H22	Φ135	30	205.000		

LED DOWNLIGHT 3S SERI

Tuổi thọ 25.000 Giờ | Độ hoàn màu CRI Ra80 | Góc chiếu 120° | Độ bảo vệ IP 20

* Chất liệu: thân đèn nhôm
* Thiết kế driver nguồn rời
* Sử dụng chip LED Bridgelux
* Độ sáng cao: 95Lm/W
* Thiết kế đa dạng mẫu với 3 màu viền đèn trắng - vàng - bạc



Màu viền	Mã sản phẩm	Công suất/ Điện thế sử dụng	Quang thông (lumen)	Màu ánh sáng	Kích thước sản phẩm (mm)	Kích thước khoét trần (mm)	Đóng gói (cái/thùng)	Giá bán/cái
Viền trắng	NDL096W90	9W/220V	855	Trắng 6500K	Φ112/ H35	Φ90	40	169.000
	NDL094W90		855	Trung tính 4000K				
	NDL093W90		810	Vàng 3000K				
	NDL09CW90	810-855	Đổi 3 màu 3000K - 4000K - 6500K	Φ112/ H35	Φ90	40	199.000	
Viền vàng	NDL096G90	9W/220V	855	Trắng 6500K	Φ112/ H35	Φ90	40	169.000
	NDL094G90		855	Trung tính 4000K				
	NDL093G90		810	Vàng 3000K				
	NDL09CG90	9W/220V	810-855	Đổi 3 màu 3000K - 4000K - 6500K	Φ112/ H35	Φ90	40	
Viền bạc	NDL096S90	9W/220V	855	Trắng 6500K	Φ112/ H35	Φ90	40	169.000
	NDL094S90		855	Trung tính 4000K				
	NDL093S90		810	Vàng 3000K				
	NDL09CS90	9W/220V	810-855	Đổi 3 màu 3000K - 4000K - 6500K	Φ112/ H35	Φ90	40	

*Giá bán đã bao gồm VAT

(* Lưu ý: Dimmer không tương thích với thiết kế dòng đèn

ĐÈN LED DOWNLIGHT CHỈNH GÓC

Tuổi thọ 25.000 Giờ
Độ hoàn màu CRI Ra80
Góc chiếu 38°
Điều chỉnh góc xoay 20°

* Chất liệu thân đèn nhôm nhựa, thấu kính nhựa PC trong suốt
 * Điều chỉnh được góc xoay tối đa 20 độ, tùy theo mục đích sử dụng trong nhà thích hợp chiếu điểm trung bày sản phẩm, tranh tường..



Mã sản phẩm	Công suất/ Điện thế sử dụng	Quang thông (lumen)	Màu ánh sáng	Kích thước sản phẩm (mm)	Kích thước khoét trần (mm)	Đóng gói (cái/thùng)	Giá bán/cái
NADL076	07W/ 220V	630	Trắng 6500K	Φ95/ H46	Φ75-80	20	140.000
NADL074			Trung tính 4000K				
NADL073			Vàng 3000K				

ĐÈN LED DOWNLIGHT CHỐNG NƯỚC

Tuổi thọ 25.000 Giờ
Độ hoàn màu CRI Ra84
Góc chiếu 36°
Độ bảo vệ IP 65

* Chất liệu: thân đèn nhôm đúc màu trắng, chóa đèn thủy tinh trong
 * Độ chống nước cao IP65 thích hợp sử dụng ngoài trời



Mã sản phẩm	Công suất/ Điện thế sử dụng	Quang thông (lumen)	Màu ánh sáng	Kích thước sản phẩm (mm)	Kích thước khoét trần (mm)	Đóng gói (cái/thùng)	Giá bán/cái
NDL1833-76	7W/ 220V	470	Trắng 5700K	Φ110/ H60	Φ90	24	952.000
NDL1833-73			Vàng 3000K				

Tuổi thọ 25.000 Giờ
Độ hoàn màu CRI Ra83
Góc chiếu 39°
Độ bảo vệ IP 65
Điều chỉnh góc chiếu 20°

* Chất liệu: thân đèn nhôm đúc màu trắng, chóa đèn thủy tinh trong
 * Độ chống nước cao IP65 thích hợp sử dụng ngoài trời




Mã sản phẩm	Công suất/ Điện thế sử dụng	Quang thông (lumen)	Màu ánh sáng	Kích thước sản phẩm (mm)	Kích thước khoét trần (mm)	Đóng gói (cái/thùng)	Giá bán/cái
NDL1831-106	10W/ 220V	709	Trắng 5700K	Φ115/ H75	Φ105	18	1.177.000
NDL1831-103			Vàng 3000K				

LED DOWNLIGHT

Tuổi thọ 25.000 Giờ
Độ hoàn màu CRI Ra80
Góc chiếu 90°
Độ bảo vệ IP 20

* Chất liệu: thân đèn nhựa PC
 * Thiết kế driver nguồn tích hợp
 * Độ sáng cao 95 Lm/W



Mã sản phẩm	Công suất/ Điện thế sử dụng	Quang thông (lumen)	Màu ánh sáng	Kích thước sản phẩm (mm)	Kích thước khoét trần (mm)	Đóng gói (cái/thùng)	Giá bán/cái
NDL0569	5W/ 220V	460	Trắng 6500K	Φ110/ H58.6	Φ90	40	166.000
NDL0549		460	Trung tính 4000K				
NDL0539		430	Vàng 3000K				
NDL05C	5W/220V	430-460	Đổi 3 màu 3000K - 4000K - 6500K	Φ110/ H58.6	Φ90	40	217.000
NDL086	8W/ 220V	780	Trắng 6500K	Φ110/ H58.6	Φ90	40	174.000
NDL084		780	Trung tính 4000K				
NDL083		730	Vàng 3000K				
NDL08C	8W/220V	730-780	Đổi 3 màu 3000K - 4000K - 6500K	Φ110/ H58.6	Φ90	40	231.000
NDL126	12W/ 220V	1200	Trắng 6500K	Φ145/ H65.8	Φ120	40	245.000
NDL124		1200	Trung tính 4000K				
NDL123		1120	Vàng 3000K				
NDL12C	12W/220V	1120-1200	Đổi 3 màu 3000K - 4000K - 6500K	Φ145/ H65.8	Φ120	40	323.000
NDL146	14W/ 220V	1400	Trắng 6500K	Φ145/ H65.8	Φ120	40	257.000
NDL144		1400	Trung tính 4000K				
NDL143		1300	Vàng 3000K				
NDL14C	14W/220V	1300-1400	Đổi 3 màu 3000K - 4000K - 6500K	Φ145/ H65.8	Φ120	40	352.000

*Giá bán đã bao gồm VAT

(* Lưu ý: Dimmer không tương thích với thiết kế dòng đèn

ĐÈN LED DOWNLIGHT - ECO SERIES

Tuổi thọ Độ hoàn màu Góc chiếu Độ bảo vệ

15.000 giờ CRI Ra80 120° IP 20

* Chất liệu: thân đèn nhựa PC
 * Thiết kế driver tích hợp
 * Độ sáng cao: 80lm/W



Mã sản phẩm	Công suất/ Điện thế sử dụng	Quang thông (lumen)	Màu ánh sáng	Kích thước sản phẩm (mm)	Kích thước khoét trần (mm)	Đóng gói (cái/thùng)	Giá bán/cái
NED076	7W/220V	560	Trắng 6500K	Φ110/H45	Φ90	40	110.000
NED074		560	Trung tính 4000K				
NED073		520	Vàng 3000K				
NED07C	7W/220V	520-560	Đổi 3 màu 3000K - 4000K - 6500K	Φ110/H45	Φ90	40	129.000
NED096	9W/220V	666	Trắng 6500K	Φ110/H45	Φ90	40	126.000
NED094		666	Trung tính 4000K				
NED093		620	Vàng 3000K				
NED09C	9W/220V	620-666	Đổi 3 màu 3000K - 4000K - 6500K	Φ110/H45	Φ90	40	142.000
NED126	12W/220V	980	Trắng 6500K	Φ140/H45	Φ120	40	146.000
NED124		980	Trung tính 4000K				
NED123		910	Vàng 3000K				
NED12C	12W/220V	910-980	Đổi 3 màu 3000K - 4000K - 6500K	Φ140/H45	Φ120	40	169.000
NED156	15W/220V	1250	Trắng 6500K	Φ170/H45	Φ145	40	185.000
NED154		1250	Trung tính 4000K				
NED153		1150	Vàng 3000K				
NED186	18W/220V	1500	Trắng 6500K	Φ170/H45	Φ145	40	202.000
NED184		1500	Trung tính 4000K				
NED183		1400	Vàng 3000K				
NED246	24W/220V	2100	Trắng 6500K	Φ220/H45	Φ195	40	273.000
NED244		2100	Trung tính 4000K				
NED243		1950	Vàng 3000K				



3000K

4000K

6500K

*Giá bán đã bao gồm VAT

(* Lưu ý: Dimmer không tương thích với thiết kế dòng đèn

ĐÈN LED PANEL ỐP TRẦN NỔI

Tuổi thọ **25.000** Giờ
 Độ hoàn màu **CRI Ra80**
 Góc chiếu **120°**
 Độ bảo vệ **IP 20**

* Chất liệu: Khung kim loại, chóa đèn nhựa

	Mã sản phẩm	Công suất/ Điện thế sử dụng	Quang thông (lumen)	Màu ánh sáng	Kích thước sản phẩm (mm)	Đóng gói (cái/thùng)	Giá bán/cái
Đèn Panel ốp trần nổi loại tròn 	NPL066R	6W/220V	420	Trắng 6500K	Φ118/ H30	40	153.000
	NPL064R		400	Trung tính 4000K			
	NPL063R		360	Vàng 3000K			
	NPL126R	12W/220V	840	Trắng 6500K	Φ164/ H30	20	216.000
	NPL124R		820	Trung tính 4000K			
	NPL123R		800	Vàng 3000K			
	NPL186R	18W/220V	1300	Trắng 6500K	Φ214/ H30	20	267.000
	NPL184R		1250	Trung tính 4000K			
	NPL183R		1170	Vàng 3000K			
	NPL246R	24W/220V	1700	Trắng 6500K	Φ288/ H32	10	395.000
NPL244R	1550		Trung tính 4000K				
NPL243R	1500		Vàng 3000K				
Đèn Panel ốp trần nổi loại vuông 	NPL126S	12W/220V	840	Trắng 6500K	162x162x30	20	228.000
	NPL124S		820	Trung tính 4000K			
	NPL123S		800	Vàng 3000K			
	NPL186S	18W/220V	1300	Trắng 6500K	213x213x30	20	296.000
	NPL184S		1250	Trung tính 4000K			
	NPL183S		1170	Vàng 3000K			
	NPL246S	24W/220V	1700	Trắng 6500K	288x288x32	10	432.000
	NPL244S		1550	Trung tính 4000K			
	NPL243S		1500	Vàng 3000K			



ĐÈN PANEL ỐP TRẦN NỔI CẢM BIẾN

Tuổi thọ **25.000** Giờ
 Độ hoàn màu **CRI Ra80**
 Góc chiếu **120°**
 Độ bảo vệ **IP 20**
 Cảm biến chuyển động

* Chất liệu: khung thân đèn bằng kim loại, chóa đèn nhựa

* Thiết kế dạng lắp nổi tiện sử dụng, thích hợp cho khu vực không đóng trần thạch cao

* Đèn tự động bật khi có người chuyển động vào vùng phát hiện của cảm biến

* Đèn tự động tắt sau 30-45 giây kết thúc chuyển động



Đèn LED Panel ốp trần nổi tròn

Mã sản phẩm	Công suất/ Điện thế sử dụng	Quang thông (lumen)	Màu ánh sáng	Kích thước sản phẩm (mm)	Đóng gói (cái/thùng)	Giá bán/cái
NPL126RS	12W/220V	840	Trắng 6500K	Φ171/ H38	20	407.000
NPL186RS	18W/220V	1300		Φ224/ H38	20	481.000
NPL246RS	24W/220V	1700		Φ300/ H38	10	643.000



Đèn LED Panel ốp trần nổi vuông

Mã sản phẩm	Công suất/ Điện thế sử dụng	Quang thông (lumen)	Màu ánh sáng	Kích thước sản phẩm (mm)	Đóng gói	Giá bán/cái
NPL126SS	12W/220V	840	Trắng 6500K	170x170x38	20	424.000
NPL186SS	18W/220V	1300		225x225x38	20	500.000
NPL246SS	24W/220V	1700		300x300x38	10	672.000

*Giá bán đã bao gồm VAT

ĐÈN LED PANEL ỐP TRẦN NỔI TRẦN VIỀN

(* Lưu ý: Dimmer không tương thích với thiết kế dòng đèn

Tuổi thọ **25.000 giờ** | Độ hoàn màu **CRI Ra80** | Góc chiếu **120°** | Độ bảo vệ **IP 20**

* Chất liệu: thân đèn nhôm, chóa đèn nhựa

Đèn Panel ốp trần nổi loại tròn



Mã sản phẩm	Công suất/ Điện thế sử dụng	Quang thông (lumen)	Màu ánh sáng	Kích thước sản phẩm (mm)	Đóng gói (cái/thùng)	Giá bán/cái
NRP126R	12W/220V	900	Trắng 6500K	Φ123/ H42	40	192.000
NRP124R		900	Trung tính 4000K			
NRP123R		840	Vàng 3000K			
NRP186R	18W/220V	1350	Trắng 6500K	Φ176/ H43	20	258.000
NRP184R		1350	Trung tính 4000K			
NRP183R		1260	Vàng 3000K			
NRP246R	24W/220V	1800	Trắng 6500K	Φ228/ H43	20	356.000
NRP244R		1800	Trung tính 4000K			
NRP243R		1680	Vàng 3000K			



ĐÈN LED PANEL ỐP TRẦN NỔI VIỀN MỎNG

Tuổi thọ **25.000 giờ** | Độ hoàn màu **CRI Ra80** | Góc chiếu **120°** | Độ bảo vệ **IP 20**

* Chất liệu: thân đèn nhôm, chóa đèn nhựa



Đèn Panel ốp trần nổi loại tròn



Mã sản phẩm	Công suất/ Điện thế sử dụng	Quang thông (lumen)	Màu ánh sáng	Kích thước sản phẩm (mm)	Đóng gói (cái/thùng)	Giá bán/cái
NSFP126R	12W/220V	900	Trắng 6500K	Φ120/ H39.5	40	233.000
NSFP124R		900	Trung tính 4000K			
NSFP123R		840	Vàng 3000K			
NSFP186R	18W/220V	1350	Trắng 6500K	Φ174.5/ H39.5	20	336.000
NSFP184R		1350	Trung tính 4000K			
NSFP183R		1260	Vàng 3000K			
NSFP246R	24W/220V	1800	Trắng 6500K	Φ224/ H39.5	20	511.000
NSFP244R		1800	Trung tính 4000K			
NSFP243R		1680	Vàng 3000K			

*Giá bán đã bao gồm VAT

ĐÈN LED BACKLIT PANEL OFFICE



NEW

Tuổi thọ
30.000 giờ

Độ hoàn màu
CRI Ra80

Góc chiếu
120°

Độ bảo vệ
IP 20

* Chất liệu: khung thân đèn bằng kim loại, tấm phát quang bằng nhựa chịu nhiệt tốt, tuổi thọ cao
* Độ sáng cao 100lm/W
* Với 3 cách lắp đặt: thả trần, âm trần và treo trần

Mã sản phẩm	Công suất/ Điện thế sử dụng	Quang thông (lumen)	Màu ánh sáng	Kích thước sản phẩm (mm)	Đóng gói (cái/thùng)	Giá bán/cái
NPLB60606	40W/220V	4000	Trắng 6500K	595 x 595 x 30	5	681.000
NPLB60604			Trung tính 4000K			

Phụ kiện dùng cho đèn LED Backlit Panel Office



NPLB-R4
Bộ 4 tai đèn gắn âm trần

40.000



NPLB-H4
Bộ 4 dây đèn gắn treo trần

64.000

ĐÈN LED SIDELIT PANEL OFFICE

Tuổi thọ
30.000 giờ

Độ hoàn màu
CRI Ra80

Góc chiếu
120°

Độ bảo vệ
IP 20

* Chất liệu: khung thân đèn bằng kim loại, tấm phát quang bằng nhựa chịu nhiệt tốt, tuổi thọ cao
* Thiết kế dạng tấm siêu mỏng hiện đại thích hợp sử dụng lắp đặt cho văn phòng
* Với 3 cách lắp đặt: thả trần, âm trần hoặc treo trần



Mã sản phẩm	Công suất/ Điện thế sử dụng	Quang thông (lumen)	Màu ánh sáng	Kích thước sản phẩm (mm)	Đóng gói (cái/thùng)	Giá bán/cái
NPL30306	18W/220V	1600	Trắng 6500K	295x295x8.8	10	622.000
NPL30304		1600	Trung tính 4000K			
NPL30303		1520	Vàng 3000K			
NPL30606	24W/220V	2100	Trắng 6500K	595x295x8.8	5	765.000
NPL30604		2100	Trung tính 4000K			
NPL30603		1995	Vàng 3000K			
NPL60606	40W/220V	3600	Trắng 6500K	595x595x8.8	5	928.000
NPL60604		3600	Trung tính 4000K			
NPL60603		3420	Vàng 3000K			
NPL30126	40W/220V	3600	Trắng 6500K	1195x295x9.4	5	1.078.000
NPL30124		3600	Trung tính 4000K			
NPL30123		3420	Vàng 3000K			
NPL60126	60W/220V	5400	Trắng 6500K	1195x595x9.4	4	2.585.000
NPL60124		5400	Trung tính 4000K			
NPL60123		5130	Vàng 3000K			

Phụ kiện dùng cho đèn LED Sidelit Panel Office



NPL-R4
Bộ 4 tai đèn gắn âm trần

40.000



NPL-H4
Bộ 4 dây đèn gắn treo trần

64.000

ĐÈN LED TRẦN CHỐNG ẨM



Tuổi thọ
25.000 giờ

Độ hoàn màu
CRI Ra80

Độ bảo vệ
IP 44

Góc chiếu
110°

* Chất liệu: thân đèn nhựa PC, chụp đèn nhựa acrylic màu trắng sữa
* Độ chống ẩm IP44 thích hợp sử dụng cho khu vực có độ ẩm cao như ban công, nhà vệ sinh



Mã sản phẩm	Công suất/ Điện thế sử dụng	Quang thông (lumen)	Màu ánh sáng	Kích thước sản phẩm (mm)	Diện tích chiếu sáng (m²)	Đóng gói (cái/thùng)	Giá bán/cái
NCL186MP	18W/220V	1440	Trắng 6500K	Φ285/ H60	8-12	6	360.000
NCL184MP		1440	Trung tính 4000K				
NCL183MP		1400	Vàng 3000K				
NCL246MP	24W/220V	1920	Trắng 6500K	Φ335/ H60	10-15	6	404.000
NCL244MP		1920	Trung tính 4000K				
NCL243MP		1870	Vàng 3000K				


(* Lưu ý: Dimmer không tương thích với thiết kế dòng đèn

BÓNG ĐÈN LED BULB TRỤ E27

Tuổi thọ 15.000 Giờ
Độ hoàn màu CRI Ra80
Góc chiếu 180°
Độ bảo vệ IP 20

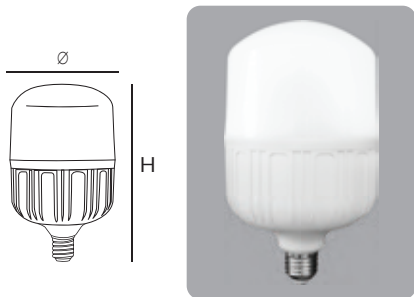


* Bóng đèn đạt Hiệu suất năng lượng, dán Nhân năng lượng (Bộ Công Thương) và Chứng nhận Hợp quy sản phẩm đèn LED theo QCVN: 09/2019 (BKHCN)



BÓNG LED BULB TRỤ E27 - TITAN SERIES - IP 20

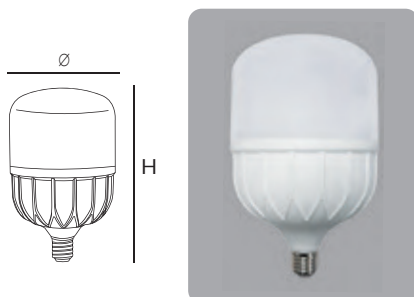

* Chất liệu: thân đèn nhôm bọc nhựa, chóa đèn nhựa trắng sữa
 * Thiết kế kích thước lớn với phân chiếu sáng rộng, độ sáng cao 100 lm/W cho hiệu quả chiếu sáng tối ưu



Mã sản phẩm	Công suất/ Điện thế sử dụng	Quang thông (lumen)	Màu ánh sáng	Kích thước sản phẩm (mm)	Đóng gói (cái/thùng)	Giá bán/cái
NLBT206	20W/220V	2000	Trắng 6500K	Ø80/ H140	40	110.000
NLBT203		1800	Vàng 3000K			
NLBT306	30W/220V	3000	Trắng 6500K	Ø100/ H172	12	150.000
NLBT303		2700	Vàng 3000K			
NLBT406	40W/220V	4000	Trắng 6500K	Ø120/ H205	12	205.000
NLBT403		3600	Vàng 3000K			
NLBT506	50W/220V	5000	Trắng 6500K	Ø140/ H242	12	280.000
NLBT503		4500	Vàng 3000K			

BÓNG LED BULB TRỤ E27 - LOTUS SERIES - IP 20

* Chất liệu: thân đèn nhôm bọc nhựa, chóa đèn nhựa trắng sữa
 * Độ sáng cao 80lm/W



Mã sản phẩm	Công suất/ Điện thế sử dụng	Quang thông (lumen)	Màu ánh sáng	Kích thước sản phẩm (mm)	Đóng gói (cái/thùng)	Giá bán/cái
NLB206	20W/220V	1600	Trắng 6500K	Ø70/ H123	60	107.000
NLB204		1600	Trung tính 4000K			
NLB203		1520	Vàng 3000K			
NLB306	30W/220V	2400	Trắng 6500K	Ø80/ H141	40	144.000
NLB304		2400	Trung tính 4000K			
NLB303	40W/220V	2280	Vàng 3000K	Ø100/ H168	12	199.000
NLB406		3200	Trắng 6500K			
NLB404		3200	Trung tính 4000K			
NLB403	50W/220V	3050	Vàng 3000K	Ø118/ H194	12	275.000
NLB506		4000	Trắng 6500K			
NLB504		4000	Trung tính 4000K			
NLB503	60W/220V	3800	Vàng 3000K	Ø138/ H222	6	344.000
NLB606		4800	Trắng 6500K			
NLB604		4800	Trung tính 4000K			
NLB603		4560	Vàng 3000K			

*Giá bán đã bao gồm VAT


(* Lưu ý: Dimmer không tương thích với thiết kế dòng đèn

BÓNG ĐÈN LED BULB TRÒN E27

Tuổi thọ 15.000 Giờ
Độ hoàn màu CRI Ra80
Góc chiếu 200°
Độ bảo vệ IP 20

* Chất liệu: thân đèn nhôm bọc nhựa, chóa đèn nhựa trắng sữa

* Thiết kế dạng tròn nhỏ gọn tiện sử dụng, sử dụng dui đèn E27 phù hợp với các loại đèn thông dụng

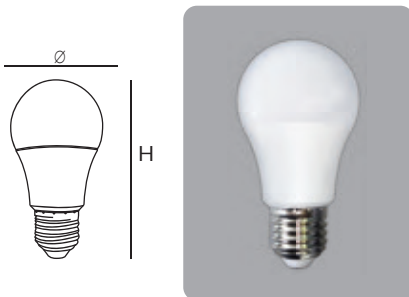


* Bóng đèn đạt Hiệu suất năng lượng, dán Nhân năng lượng (Bộ Công Thương) và Chứng nhận Hợp quy sản phẩm đèn LED theo QCVN: 09/2019 (BKHCN)

Mã sản phẩm	Công suất/ Điện thế sử dụng	Quang thông (lumen)	Màu ánh sáng	Kích thước sản phẩm (mm)	Đóng gói (cái/thùng)	Giá bán/cái
NLB036	3W/220V	250	Trắng 6500K	Φ50/ H88	60	38.000
NLB033		235	Vàng 3000K			
NLB056	5W/220V	450	Trắng 6500K	Φ55/ H101	60	44.000
NLB053		425	Vàng 3000K			
NLB076	7W/220V	600	Trắng 6500K	Φ60/ H113	60	48.000
NLB073		570	Vàng 3000K			
NLB096	9W/220V	806	Trắng 6500K	Φ60/ H113	60	57.000
NLB093		765	Vàng 3000K			
NLB116	11W/220V	1055	Trắng 6500K	Φ60/ H116	60	64.000
NLB113		1000	Vàng 3000K			
NLB146	14W/220V	1521	Trắng 6500K	Φ70/ H133	60	86.000
NLB143		1450	Vàng 3000K			

BÓNG LED BULB CÔNG SUẤT NHỎ E27 - IP 20

* Độ sáng cao 100 lm/W cho hiệu quả chiếu sáng tối ưu



Mã sản phẩm	Công suất/ Điện thế sử dụng	Quang thông (lumen)	Màu ánh sáng	Kích thước sản phẩm (mm)	Đóng gói (cái/thùng)	Giá bán/cái
NLBA036	3W/220V	300	Trắng 6500K	Φ50/ H85	60	41.000
NLBA033		285	Vàng 3000K			
NLBA056	5W/220V	500	Trắng 6500K	Φ55/ H100	60	46.000
NLBA053		475	Vàng 3000K			
NLBA076	7W/220V	700	Trắng 6500K	Φ60/ H108	60	54.000
NLBA073		665	Vàng 3000K			
NLBA096	9W/220V	900	Trắng 6500K	Φ60/ H118	60	63.000
NLBA093		855	Vàng 3000K			
NLBA126	12W/220V	1200	Trắng 6500K	Φ70/ H138	60	72.000
NLBA123		1140	Vàng 3000K			
NLBA156	15W/220V	1500	Trắng 6500K	Φ80/ H155	60	90.000
NLBA153		1425	Vàng 3000K			
NLBA206	20W/220V	2000	Trắng 6500K	Φ95/ H187	12	128.000
NLBA203		1900	Vàng 3000K			
NLBA306	30W/220V	3000	Trắng 6500K	Φ120/ H232	12	176.000
NLBA303		2850	Vàng 3000K			

BÓNG ĐÈN LED BULB NÔNG NGHIỆP HOA CÚC

Tuổi thọ 15.000 Giờ
Độ hoàn màu CRI Ra80
Góc chiếu 120°
Độ bảo vệ IP 54

* Chất liệu thân đèn nhôm nhựa, chóa nhựa trong, dùng dui đèn E27

* Sử dụng công nghệ chiếu sáng nhân tạo bằng đèn Led chuyên dụng giúp tiết kiệm điện và điều tiết sinh trưởng của hoa cúc



Mã sản phẩm	Công suất/ Điện thế sử dụng	Quang thông (lumen)	Màu ánh sáng	Kích thước sản phẩm (mm)	Đóng gói (cái/thùng)	Giá bán/cái
NLBC093	09W/220V	900	Vàng 3000K	Φ60/ H108	60	66.000

BÓNG ĐÈN LED BULB TRANG TRÍ E27

Tuổi thọ 10.000 giờ
Độ hoàn màu CRI Ra80
Độ bảo vệ IP 20

* Chất liệu: thân đèn nhựa, chóa đèn nhựa
 * Thiết kế dạng tròn nhỏ gọn tiện sử dụng, sử dụng dui đèn E27 phù hợp với các loại đèn thông dụng



Mã sản phẩm	Công suất/ Điện thế sử dụng	Màu sắc	Kích thước sản phẩm (mm)	Đóng gói (cái/thùng)	Giá bán/cái
NLB02W	1.5W/220V	Trắng	Φ45/ H68	100	22.000
NLB02Y		Vàng			
NLB02O		Cam			
NLB02R		Đỏ			
NLB02B		Xanh dương			
NLB02G		Xanh lục			
NLB02P		Hồng			
NLB02V		Tím			

*Giá bán đã bao gồm VAT

(* Lưu ý: Dimmer không tương thích với thiết kế dòng đèn

ĐÈN LED TUYẾT T8

Tuổi thọ Độ hoàn màu Góc chiếu Độ bảo vệ

15.000 giờ CRI Ra80 180° IP 20



* Bóng đèn đạt Hiệu suất năng lượng, dán Nhân năng lượng (Bộ Công Thương) và Chứng nhận Hợp quy sản phẩm đèn LED theo QCVN: 09/2019 (BKHCN)

BÓNG ĐÈN LED TUYẾT T8 THỦY TINH BỌC NHỰA



BÓNG ĐÈN LED TUYẾT T8 THỦY TINH



* Chất liệu: thân đèn thủy tinh có bọc nhựa PET giúp bóng đèn bền và an toàn hơn
* Thiết kế dạng bóng tuýp truyền thống tiện sử dụng và thay thế

Mã sản phẩm	Công suất/Điện thế sử dụng	Quang thông (lumen)	Màu ánh sáng	Kích thước sản phẩm	Đóng gói (cái/thùng)	Giá bán/cái
NT8T0961	9W/220V	900	Trắng 6500K	Dài 0.6m	25	79.000
NT8T0931		860	Vàng 3000K			
NT8T1861	18W/220V	1800	Trắng 6500K	Dài 1.2m	25	111.000
NT8T1831		1750	Vàng 3000K			
NT8T226	22W/220V	2200	Trắng 6500K	Dài 1.2m	25	128.000
NT8T223		2010	Vàng 3000K			

* Chất liệu: thân đèn thủy tinh phủ sơn bột trắng
* Độ sáng cao (115-120lm/W)
* Thiết kế dạng bóng tuýp truyền thống tiện sử dụng và thay thế

Mã sản phẩm	Công suất/Điện thế sử dụng	Quang thông (lumen)	Màu ánh sáng	Kích thước sản phẩm	Đóng gói (cái/thùng)	Giá bán/cái
NT8T106	10W/220V	1200	Trắng 6500K	Dài 0.6m	25	77.000
NT8T103		1150	Vàng 3000K			
NT8T206	20W/220V	2400	Trắng 6500K	Dài 1.2m	25	104.000
NT8T203		2250	Vàng 3000K			


MÁNG ĐÈN LED TUYẾT T8

* Chất liệu: thân đèn kim loại dày 0.3mm, sơn tĩnh điện trắng
* Đầu đèn nhựa trắng PC, pát đỡ đèn nhựa ABS xanh trong
* Thiết kế thích hợp sử dụng bóng đèn LED tuýp T8 truyền thống dễ lắp đặt và thay thế



Mã sản phẩm	Điện thế sử dụng	Đầu đèn	Kích thước sản phẩm (mm)	Loại	Đóng gói (cái/thùng)	Giá bán/cái
NT8F109N	220V	G13	43.5x620x18.5	1 bóng T8 0.6m	25	64.000
NT8F118N	220V	G13	43.5x1230x18.5	1 bóng T8 1.2m	25	83.000
NT8F218N	220V	G13	43.5x1230x18.5	2 bóng T8 1.2m	25	100.000

* Chất liệu: thân đèn kim loại dày 0.3mm, sơn tĩnh điện trắng
* Đầu đèn nhựa xanh trong ABS (máng đơn), nhựa trắng PC (máng đôi), pát đỡ đèn gấp (máng đơn) tiện sử dụng
* Thiết kế thích hợp sử dụng bóng đèn LED tuýp T8 truyền thống dễ lắp đặt và thay thế



Mã sản phẩm	Điện thế sử dụng	Đầu đèn	Kích thước sản phẩm (mm)	Loại	Đóng gói (cái/thùng)	Giá bán/cái
NT8F106	220V	G13	35x618x18	1 bóng T8 0.6m	25	44.000
NT8F112	220V	G13	35x1228x18	1 bóng T8 1.2m	25	51.000
NT8F212	220V	G13	40x1228x23	2 bóng T8 1.2m	25	88.000

MÁNG ĐÈN KÍN NƯỚC

Góc chiếu Độ bảo vệ

180° IP 65

* Chất liệu: thân nhựa PC màu xám, chóa nhựa trong
* Độ chống nước cao IP65 thích hợp sử dụng nơi có độ ẩm cao
* Nhiệt độ sử dụng thích hợp từ -20 đến 40°C
* Sử dụng với bóng LED tuýp T8
* Sản phẩm không kèm bóng



Máng loại 1 bóng

Máng loại 2 bóng



Mã sản phẩm	Điện thế sử dụng	Kích thước sản phẩm (mm)	Loại	Đóng gói (cái/thùng)	Giá bán/cái
NWP106	220V	660 x 70 x 75	1 bóng T8 0.6m	18	260.000
NWP112		1270 x 70 x 75	1 bóng T8 1.2m	12	440.000
NWP212		1270 x 110 x 72	2 bóng T8 1.2m	8	590.000

*Giá bán đã bao gồm VAT

BỘ MÁNG ĐÈN LED T8



* Bóng đèn đạt tiêu chuẩn Hiệu suất năng lượng và dán nhãn năng lượng (Bộ Công Thương) và Chứng nhận Hợp quy sản phẩm đèn LED theo QCVN: 09/2019 (BKHCN)

Bộ máng đèn LED T8 thủy tinh bọc nhựa


* Chất liệu: thân máng đèn kim loại dày 0.3mm, bóng đèn thủy tinh có bọc nhựa PET giúp bóng đèn bền và an toàn
 * Độ sáng cao: 95-100Lm/W
 * Thiết kế truyền thống dễ dàng lắp đặt và thay thế



Mã sản phẩm	Công suất/ Điện thế sử dụng	Quang thông (lumen)	Màu ánh sáng	Kích thước sản phẩm (mm)	Loại đơn (1 bóng) (Mã máng + Mã bóng)	Đóng gói (cái/thùng)	Giá bán/cái
NT8F109N6	9W/220V	900	Trắng 6500K	43.5 x 620 x 18.5	NT8F109N + NT8T0961 NT8F109N + NT8T0931	15 bộ/thùng	143.000
NT8F109N3		860	Vàng 3000K				
NT8F118N6	18W/220V	1800	Trắng 6500K	43.5 x 1230 x 18.5	NT8F118N + NT8T1861 NT8F118N + NT8T1831	15 bộ/thùng	200.000
NT8F118N3		1750	Vàng 3000K				

Bộ máng đèn LED T8 thủy tinh

* Chất liệu: thân máng đèn kim loại dày 0.3mm, đầu máng loại gập tiện dụng, bóng đèn thủy tinh phủ sơn bột trắng
 * Độ sáng cao: 115-120Lm/W
 * Thiết kế truyền thống dễ dàng lắp đặt và thay thế




Mã sản phẩm	Công suất/ Điện thế sử dụng	Quang thông (lumen)	Màu ánh sáng	Kích thước sản phẩm (mm)	Loại đơn (1 bóng) (Mã máng + Mã bóng)	Đóng gói (cái/thùng)	Giá bán/cái
NT8F1106	10W/220V	1200	Trắng 6500K	35 x 618 x 18	NT8F106 + NT8T106 NT8F106 + NT8T103	15	121.000
NT8F1103		1150	Vàng 3000K				
NT8F1206	20W/220V	2400	Trắng 6500K	35 x 1228 x 18	NT8F112 + NT8T206 NT8F112 + NT8T203	15	158.000
NT8F1203		2250	Vàng 3000K				

ĐÈN LED BÁN NGUYỆT

Đèn LED bán nguyệt - Tuổi thọ 30,000 giờ



* Chất liệu: Khung đèn bằng nhôm màu bạc, đầu đèn nhựa ABS, chóa nhựa trắng PC
 * Ứng dụng nhiều trong chiếu sáng gia đình, phòng khách, trường học, nhà xưởng, bệnh viện, ngoài ra với thiết kế sang trọng, hiện đại đèn cũng được ưa chuộng trong trang trí như chiếu sáng showroom, khách sạn, văn phòng làm việc,...



Mã sản phẩm	Công suất/ Điện thế sử dụng	Quang thông (lumen)	Màu ánh sáng	Kích thước sản phẩm (mm)	Đóng gói (cái/thùng)	Giá bán/cái
NSH186	18W/220V	1600	Trắng 6500K	600 x 75 x 27	10	249.000
NSH184			Trung tính 4000K			
NSH183			Vàng 3000K			
NSH366	36W/220V	3000	Trắng 6500K	1200 x 75 x 27	10	425.000
NSH364			Trung tính 4000K			
NSH363			Vàng 3000K			

Đèn LED bán nguyệt - Tuổi thọ 25,000 giờ



* Chất liệu: Khung đèn bằng nhôm sơn trắng, đầu đèn nhựa ABS, chóa nhựa trắng PC
 * Ứng dụng nhiều trong chiếu sáng gia đình, phòng khách, trường học, nhà xưởng, bệnh viện, ngoài ra với thiết kế sang trọng, hiện đại đèn cũng được ưa chuộng trong trang trí như chiếu sáng showroom, khách sạn, văn phòng làm việc,...
 * Sản xuất tại Việt Nam



Mã sản phẩm	Công suất/ Điện thế sử dụng	Quang thông (lumen)	Màu ánh sáng	Kích thước sản phẩm (mm)	Đóng gói (cái/thùng)	Giá bán/cái
NSHV186	18W/220V	1800	Trắng 6500K	600 x 75 x 30	10	199.000
NSHV184			Trung tính 4000K			
NSHV183			Vàng 3000K			
NSHV366	36W/220V	3600	Trắng 6500K	1200 x 75 x 30	10	320.000
NSHV364			Trung tính 4000K			
NSHV363			Vàng 3000K			

ĐÈN PHA LED - HIGH SERIES

Tuổi thọ **30.000** Giờ
 Độ hoàn màu **CRI Ra80**
 Góc chiếu **110°**
 Độ bảo vệ **IP IK 66 08**

* Chất liệu thân đèn nhôm đúc nguyên khối, mặt kính cường lực IK08
 * Thiết kế mặt kính thủy tinh truyền thống, kích thước lớn tản nhiệt tốt, tuổi thọ cao, phù hợp chiếu sáng bằng hiệu, các khu vực ngoài trời không gian rộng cho các tòa nhà, đường hầm, sân vận động, sân vườn...




NEW

Mã sản phẩm	Công suất/ Điện thế sử dụng	Quang thông (lumen)	Màu ánh sáng	Kích thước sản phẩm Dài x Rộng x Cao (mm)	Trọng lượng (kg)	Đóng gói (cái/thùng)	Giá bán/cái
NLFH0106	10W/220V	850	Trắng 6500K	130 x 110 x 41	0.38	20	300.000
NLFH0103		800	Vàng 3000K				
NLFH0206	20W/220V	1700	Trắng 6500K	181 x 158 x 50	0.67	20	415.000
NLFH0203		1600	Vàng 3000K				
NLFH0306	30W/220V	2550	Trắng 6500K	196 x 172 x 52	0.79	20	495.000
NLFH0303		2400	Vàng 3000K				
NLFH0506	50W/220V	4250	Trắng 6500K	240 x 210 x 60	1.13	10	720.000
NLFH0503		4000	Vàng 3000K				
NLFH0706	70W/220V	5950	Trắng 6500K	255 x 285 x 60	1.74	5	1.245.000
NLFH1006	100W/220V	8500	Trắng 6500K	310 x 345 x 80	3.5	1	2.100.000
NLFH1506	150W/220V	12750	Trắng 6500K	350 x 380 x 97	5	1	2.730.000
NLFH2006	200W/220V	17000	Trắng 6500K	430 x 480 x 105	9.8	1	4.350.000

ĐÈN PHA LED - VENUS SERIES

Tuổi thọ **25.000** Giờ
 Độ hoàn màu **CRI Ra80**
 Góc chiếu **110°**
 Độ bảo vệ **IP IK 66 06**



* Chất liệu thân đèn nhôm đúc nguyên khối, mặt kính cường lực IK06
 * Đèn có kích thước gọn nhẹ, độ sáng cao phù hợp chiếu sáng bằng hiệu, các khu vực ngoài trời cho các tòa nhà, đường hầm, sân vận động, sân vườn



NEW

Mã sản phẩm	Công suất/ Điện thế sử dụng	Quang thông (lumen)	Màu ánh sáng	Kích thước sản phẩm Dài x Rộng x Cao (mm)	Trọng lượng (kg)	Đóng gói (cái/thùng)	Giá bán/cái
NLFV0106	10W/220V	1000	Trắng 6500K	94 x 117 x 35	0.304	30	250.000
NLFV0104		1000	Trung tính 4000K				
NLFV0103		950	Vàng 3000K				
NLFV0206	20W/220V	2000	Trắng 6500K	94 x 117 x 35	0.304	30	340.000
NLFV0204		2000	Trung tính 4000K				
NLFV0203		1900	Vàng 3000K				
NLFV0306	30W/220V	3000	Trắng 6500K	107 x 141 x 38	0.423	30	425.000
NLFV0304		3000	Trung tính 4000K				
NLFV0303		2850	Vàng 3000K				
NLFV0506	50W/220V	5000	Trắng 6500K	135 x 175 x 42	0.664	20	655.000
NLFV0504		5000	Trung tính 4000K				
NLFV0503		4750	Vàng 3000K				
NLFV1006	100W/220V	12000	Trắng 6500K	195 x 255 x 40	1.467	8	1.600.000
NLFV1003		11400	Vàng 3000K				
NLFV1506	150W/220V	18000	Trắng 6500K	240 x 300 x 42	2.259	6	2.050.000
NLFV1503		17100	Vàng 3000K				
NLFV2006	200W/220V	24000	Trắng 6500K	285 x 345 x 46	3.241	4	3.250.000
NLFV2003		22800	Vàng 3000K				

ĐÈN PHA LED - MINI SERIES


Tuổi thọ **25.000** Giờ
 Độ hoàn màu **CRI Ra80**
 Góc chiếu **110°**
 Độ bảo vệ **IP IK 66 06**

* Chất liệu thân đèn nhôm đúc nguyên khối, mặt kính cường lực IK06
 * Đèn có kích thước gọn nhẹ, độ sáng cao, phù hợp chiếu sáng bằng hiệu, các khu vực ngoài trời cho các tòa nhà, đường hầm, sân vận động, sân vườn...



NEW

Mã sản phẩm	Công suất/ Điện thế sử dụng	Quang thông (lumen)	Màu ánh sáng	Kích thước sản phẩm Dài x Rộng x Cao (mm)	Trọng lượng (kg)	Đóng gói (cái/thùng)	Giá bán/cái
NLFM0106	10W/220V	700	Trắng 6500K	101 x 81 x 22	0.135	20	180.000
NLFM0103		700	Vàng 3000K				
NLFM0206	20W/220V	1400	Trắng 6500K	125 x 101 x 24	0.2	20	265.000
NLFM0203		1400	Vàng 3000K				
NLFM0306	30W/220V	2100	Trắng 6500K	143 x 115 x 28	0.29	20	365.000
NLFM0303		2100	Vàng 3000K				
NLFM0506	50W/220V	4500	Trắng 6500K	163 x 133 x 29	0.43	20	585.000
NLFM0503		4250	Vàng 3000K				
NLFM1006	100W/220V	9000	Trắng 6500K	231 x 182 x 33	0.84	10	1.150.000
NLFM1003		8500	Vàng 3000K				
NLFM1506	150W/220V	13500	Trắng 6500K	270 x 221 x 36	1.26	10	1.490.000
NLFM1503		12750	Vàng 3000K				
NLFM2006	200W/220V	18000	Trắng 6500K	320 x 260 x 36	1.72	10	2.330.000
NLFM2003		17000	Vàng 3000K				



(* Lưu ý: Dimmer không tương thích với thiết kế dòng đèn

ĐÈN PHA LED

Độ hoàn màu Góc chiếu Độ bảo vệ

CRI Ra80

110°

IP 65



Đèn pha 10W - 50W

* Chất liệu: thân đèn kim loại, chóa đèn nhựa PC chịu lực cao
 * Được lựa chọn là thiết bị chiếu sáng hắt tường ngoài trời cho các tòa nhà, biệt thự, đường hầm, sân vận động, chiếu sáng sân vườn, đèn pha biển quảng cáo... tạo màu ánh sáng tốt và tạo điểm nhấn cho các công trình công cộng.



Đèn pha 100W

Mã sản phẩm	Công suất/ Điện thế sử dụng	Quang thông (lumen)	Màu ánh sáng	Kích thước sản phẩm Dài x Rộng x Cao (mm)	Trọng lượng	Tuổi thọ	Đóng gói (cái/thùng)	Giá bán/cái
NLF1106	10W/220V	800	Trắng 6000K	117 x 27 x 138	0.29 kg	25.000 giờ	12	209.000
NLF1104		800	Trung tính 4000K					
NLF1103		760	Vàng 3000K					
NLF1206	20W/220V	1600	Trắng 6000K	134 x 27 x 159	0.37kg	25.000 giờ	12	285.000
NLF1204		1600	Trung tính 4000K					
NLF1203		1520	Vàng 3000K					
NLF1306	30W/220V	2400	Trắng 6000K	167 x 36 x 220	0.65 kg	25.000 giờ	12	418.000
NLF1304		2400	Trung tính 4000K					
NLF1303		2280	Vàng 3000K					
NLF1506	50W/220V	4000	Trắng 6000K	222 x 38 x 301	1.1 kg	25.000 giờ	6	637.000
NLF1504		4000	Trung tính 4000K					
NLF1503		3800	Vàng 3000K					
NLF1006	100W/220V	8500	Trắng 6000K	220 x 68 x 282	1.65 kg	30.000 giờ	6	1.416.000
NLF1004		8500	Trung tính 4000K					
NLF1003		8057	Vàng 3000K					

ĐÈN PHA LED SOLAR

Năng lượng mặt trời

Remote điều khiển

Độ bảo vệ đèn

Tuổi thọ

Độ hoàn màu

*** Nguyên lý hoạt động:**

- Sử dụng tấm năng lượng mặt trời solar để tạo ra điện năng
- Điện năng tạo ra từ tấm solar được sạc cho pin gắn tích hợp bên trong đèn pha LED
- Điện năng tích trữ bên trong pin cung cấp cho đèn nên hoạt động của đèn ổn định trong thời gian pin dự trữ còn đủ dù thời tiết không đủ nắng

- * Chất liệu đèn: thân kim loại đúc, nắp chụp thủy tinh
- * Chất liệu solar: Polycrystal
- * Thời gian chiếu sáng khi đầy pin: 12 giờ
- * Thời gian sạc: 8-10 tiếng

Các chức năng điều khiển bằng remote



- Tự động tắt sau 3 giờ
- Tự động tắt sau 5 giờ
- Tự động tắt sau 8 giờ
- Tăng độ sáng
- Giảm độ sáng

Tự động bật/tắt khi trời tối/sáng

Bật

Tắt

Thông số đèn pha LED								Thông số tấm Solar				Giá bán/ bộ
Mã sản phẩm	Công suất LED	Loại chip LED	Màu ánh sáng	Quang thông (lumen)	Kích thước đèn Dài x Rộng x Cao (mm)	Công suất pin dự trữ	Đóng gói (cái/thùng)	Mã tấm solar	Công suất tấm solar	Kích thước solar Dài x Rộng x Cao (mm)	Đóng gói (cái/thùng)	(đèn pha + tấm solar)
NLFS040610L	40W	Epistar	Trắng 6500K	600	213 x 70 x 190	3.2V 10Ah	10	NLFS040610S	6V10WP	230 x 350 x 17	10	1.200.000
NLFS060615L	60W			960	237 x 77 x 211	3.2V 15Ah	10	NLFS060615S	6V15WP	350 x 350 x 17	10	1.500.000
NLFS100625L	100W			1100	285 x 91 x 249	3.2V 20Ah	5	NLFS100625S	6V25WP	530 x 350 x 17	5	1.990.000
NLFS200635L	200W			1700	351 x 91 x 285	3.2V 30Ah	5	NLFS200635S	6V35WP	680 x 350 x 17	5	2.400.000
NLFS300650L	300W			3000	435 x 95 x 370	3.2V 40Ah	4	NLFS200635S	6V50WP	670 x 535 x 30	4	4.250.000

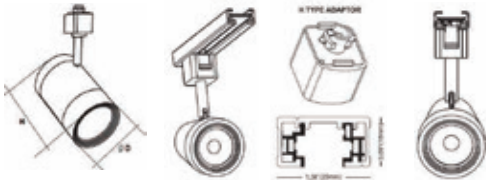
*Giá bán đã bao gồm VAT

ĐÈN LED TRACK LIGHT

(* Lưu ý: Dimmer không tương thích với thiết kế dòng đèn


Tuổi thọ **20.000** giờ | Độ hoàn màu **CRI Ra80** | Góc chiếu **38°** | Độ bảo vệ **IP 20**

* Chất liệu: Thân đèn nhôm bọc nhựa, chóa đèn nhựa PC
 * Thích hợp sử dụng chiếu điểm, trang trí tạo điểm nhấn cho các sản phẩm nghệ thuật hay thời trang trong các chuỗi cửa hàng, showroom, bàn ăn ...
 * Có thể điều chỉnh đèn xoay 330° theo phương ngang, 90° theo phương thẳng đứng
 * Dùng kèm với phụ kiện đèn track light loại H



Mã sản phẩm	Màu thân đèn	Công suất/ Điện thế sử dụng	Quang thông (lumen)	Màu ánh sáng	Kích thước sản phẩm (mm)	Đóng gói (cái/thùng)	Giá bán/cái
NTR076W	Trắng	7W/220V	500	Trắng 6500K	Φ60/ H85	20	399.000
NTR074W			500	Trung tính 4000K			
NTR073W			475	Vàng 3000K			
NTR146W		14W/220V	1200	Trắng 6500K	Φ85/ H134	20	
NTR144W			1200	Trung tính 4000K			
NTR143W			1140	Vàng 3000K			
NTR076B	Đen	7W/220V	500	Trắng 6500K	Φ60/ H85	20	399.000
NTR074B			500	Trung tính 4000K			
NTR073B			475	Vàng 3000K			
NTR146B		14W/220V	1200	Trắng 6500K	Φ85/ H134	20	
NTR144B			1200	Trung tính 4000K			
NTR143B			1140	Vàng 3000K			

Phụ kiện dùng cho đèn LED Track Light Nanoco



NTR-HR1W - Thanh ray loại H 1m màu trắng
NTR-HR1B - Thanh ray loại H 1m màu đen
 Chưa gồm đầu nối dây nguồn - Kích thước: 35x18mm
 Loại T3 (L+N+PE) 75-270V/50Hz Max20A IP20
 Đóng gói: 12 cái/thùng



295.000



NTR-CW - Đầu nối dây nguồn cho thanh ray loại H màu trắng
NTR-CB - Đầu nối dây nguồn cho thanh ray loại H màu đen

Đóng gói: 100 cái/thùng

80.000



NTR-MCW - Khớp nối giữa thanh ray loại H màu trắng
NTR-MCB - Khớp nối giữa thanh ray loại H màu đen
 Đóng gói: 200 cái/thùng

57.000



NTR-LCW - Khớp nối chữ L cho thanh ray loại H màu trắng
NTR-LCB - Khớp nối chữ L cho thanh ray loại H màu đen

Đóng gói: 100 cái/thùng

119.000



NTR-TCW - Khớp nối chữ T cho thanh ray loại H màu trắng
NTR-TCB - Khớp nối chữ T cho thanh ray loại H màu đen
 Đóng gói: 100 cái/thùng

156.000



NTR-4CW - Khớp nối chữ thập cho thanh ray loại H màu trắng
NTR-4CB - Khớp nối chữ thập cho thanh ray loại H màu đen

Đóng gói: 60 cái/thùng


202.000

Cảnh báo: Không bật dài LED sáng quá 5 phút khi còn quấn trong cuộn để tránh gây nhiệt độ cao ảnh hưởng đến độ bền của LED dây
 (*) Lưu ý: Dimmer không tương thích với thiết kế dòng đèn

ĐÈN LED DÂY NGOÀI TRỜI 60 CHIP LED



- Chất liệu: PVC Anti-UV
 - Kèm 1 bộ phụ kiện



Mã sản phẩm	Công suất/ Điện thế sử dụng	Quang thông (lm/m)	Màu ánh sáng	Số lượng chip	Kích thước sản phẩm (mm)	Trọng lượng (kg)	Đoạn cắt (m)	Đóng gói (cuộn/thùng)	Giá bán/cuộn
NST0602	4.5W/230V	180	Vàng 2700K	60	10 x 7.3	5	1	1	2.574.000
NST0604			Trung tính 4000K						
NST0606			Trắng 6500K						
NST060R			Đỏ						
NST060G			Xanh lục						
NST060B	Xanh dương	2.827.000							

ĐÈN LED DÂY NGOÀI TRỜI 72 CHIP LED



- Chất liệu: PVC Anti-UV
 - Kèm 1 bộ phụ kiện




Mã sản phẩm	Công suất/ Điện thế sử dụng	Quang thông (lm/m)	Màu ánh sáng	Số lượng chip	Kích thước sản phẩm (mm)	Trọng lượng (kg)	Đoạn cắt (m)	Đóng gói (cuộn/thùng)	Giá bán/cuộn
NST0722	7W/230V	300	Vàng 2700K	72	10 x 7	5.5	1	1	2.510.000
NST0724			Trung tính 4000K						
NST0726			Trắng 6500K						
NST072R			Đỏ						
NST072G			Xanh lục						
NST072B	Xanh dương	2.710.000							

Phụ kiện dùng cho LED dây ngoài trời 60 và 72 chip LED



NST60-PC
 Driver nguồn - IP44(Max 50m/nguồn)
 (Kèm 1 chân cắm và 1 nút bấm)
 Đóng gói: 1 bộ/bịch,
 50 bộ/thùng **78.000**




NST60-MC
 Khớp nối giữa - IP44
 Đóng gói: 10 cái/bịch **14.000**



NST60-P
 Chân cắm nối nguồn
 Đóng gói: 20 cái/bịch **2.200**



NST60-C
 Nẹp gắn tường
 (Kèm 2 ốc vít)
 Đóng gói: 20 cái/bịch **2.200**



NST60-E
 Nút bấm - IP44
 Đóng gói: 50 cái/bịch **2.200**

ĐÈN LED DÂY NGOÀI TRỜI 120 CHIP LED - 1 dây LED




- Chất liệu: PVC Anti-UV
 - Kèm 1 bộ phụ kiện



Mã sản phẩm	Công suất/ Điện thế sử dụng	Quang thông (lm/m)	Màu ánh sáng	Số lượng chip	Kích thước sản phẩm (mm)	Trọng lượng (kg)	Đoạn cắt (m)	Đóng gói (cuộn/thùng)	Giá bán/cuộn
NST12072	7W/230V	600	Vàng 2700K	120	14 x 7	7.5	1	1	3.760.000
NST12074			Trung tính 4000K						
NST12076			Trắng 6500K						
NST1207R			Đỏ						
NST1207G			Xanh lục						
NST1207B	Xanh dương	4.040.000							



Phụ kiện dùng cho LED dây ngoài trời 120 chip LED - 1 dây LED



NST1207-PC
 Driver nguồn - IP44(Max 50m/nguồn)
 (Kèm 1 chân cắm và 1 nút bấm)
 Đóng gói: 1 bộ/bịch,
 50 bộ/thùng **95.000**




NST1207-MC
 Khớp nối giữa - IP44
 Đóng gói: 10 cái/bịch **14.000**



NST1207-P
 Chân cắm nối nguồn
 Đóng gói: 20 cái/bịch **2.200**



NST1207-C
 Nẹp gắn tường
 (Kèm 2 ốc vít)
 Đóng gói: 20 cái/bịch **2.200**



NST1207-E
 Nút bấm - IP44
 Đóng gói: 50 cái/bịch **2.200**

*Cảnh báo: Không bật dài LED sáng quá 5 phút khi còn quấn trong cuộn để tránh gây nhiệt độ cao ảnh hưởng đến độ bền của LED dây
 (*) Lưu ý: Dimmer không tương thích với thiết kế dòng đèn

ĐÈN LED DÂY NGOÀI TRỜI 120 CHIP LED - 2 DÂY LED



- Chất liệu: PVC Anti-UV
 - Kèm 1 bộ phụ kiện




Mã sản phẩm	Công suất/ Điện thế sử dụng	Quang thông (lm/m)	Màu ánh sáng	Số lượng chip	Kích thước sản phẩm (mm)	Trọng lượng (kg)	Đoạn cắt (m)	Đóng gói (cuộn/thùng)	Giá bán/cuộn
NST1202	8W /230V	600	Vàng 2700K	120	18 x 8	9	1	1	4.136.000
NST1204			Trung tính 4000K						
NST1206			Trắng 6500K						
NST120R	9W /230V	600	Đỏ	120	18 x 8	9	1	1	4.444.000
NST120G			Xanh lục						
NST120B			Xanh dương						



Phụ kiện dùng cho LED dây ngoài trời 120 chip LED - 2 dây LED



NST-PC
 Driver nguồn - IP44(Max 50m/nguồn)
 (Kèm 1 chân cắm và 1 nút bít)
 Đóng gói: 1 bộ/bịch, 50 bộ/thùng
95.000




NST-MC
 Khớp nối giữa - IP44
 Đóng gói: 10 cái/bịch
14.000



NST-P
 Chân cắm nối nguồn
 Đóng gói: 20 cái/bịch
2.200



NST-C
 Nẹp gắn tường
 (Kèm 2 ốc vít)
 Đóng gói: 20 cái/bịch
2.200




NST-E
 Nút bít - IP44
 Đóng gói: 50 cái/bịch
2.200

ĐÈN LED DÂY NGOÀI TRỜI 120 CHIP LED - NEON



- Chất liệu: PVC Anti-UV
 - Kèm 1 bộ phụ kiện




Mã sản phẩm	Công suất/ Điện thế sử dụng	Quang thông (lm/m)	Màu ánh sáng	Số lượng chip	Kích thước sản phẩm (mm)	Trọng lượng (kg)	Đoạn cắt (m)	Đóng gói (cuộn/thùng)	Giá bán/cuộn
NSTN1202	8W/230V	300	Vàng 2700K	120	15 x 14	13.5	1	1	7.350.000
NSTN1204			Trung tính 4000K						
NSTN1206			Trắng 6500K						



Phụ kiện dùng cho LED dây ngoài trời 120 chip LED - NEON




NSTN120-PC
 Driver nguồn - IP44 (Max 50m/nguồn)
 (Kèm 1 chân cắm và 1 nút bít)
 Đóng gói :1 bộ/bịch, 50 bộ/thùng
120.000



NSTN120-MC
 Khớp nối giữa - IP44
 Đóng gói: 10 cái/bịch
27.000



NSTN120-C
 Nẹp gắn tường nhựa
 (Kèm 2 ốc vít)
 Đóng gói: 20 cái/bịch
7.000



NSTN120-CA
 Nẹp gắn tường nhôm
 (Kèm 2 ốc vít)
 Đóng gói: 20 cái/bịch
14.000



NSTN120-E
 Nút bít - IP44
 Đóng gói: 50 cái/bịch
4.000

ĐÈN LED DÂY TRONG NHÀ - IP20

(*) Lưu ý: Dimmer không tương thích với thiết kế dòng đèn



- * Chất liệu: nhựa dẻo FPCB uốn cong dễ dàng
- * Thích hợp sử dụng trang trí nội thất với thiết kế phức tạp như hắt trần, trang trí tủ, hộp đèn, bảng hiệu...
- * LED dây không được phủ silicon chống nước, vì vậy cần sử dụng ở môi trường khô thoáng tránh ẩm ướt để đảm bảo tuổi thọ đèn



* Cảnh báo: Không bật dải LED sáng quá 30 giây khi còn quấn trong cuộn để tránh gây nhiệt độ cao ảnh hưởng đến độ bền của LED dây



Mã sản phẩm	Số LED/M	Công suất/ Điện thế sử dụng	Quang thông (lumen)	Màu ánh sáng	Kích thước sản phẩm (mm)	Đoạn cắt	Đóng gói (cuộn/thùng)	Giá bán/cái
NSTID0602	60 LED/M	4.5W/M DC24V	400Lm/M	Vàng 2700K	8 x 1.3 Cuộn 5M	6 chip LED	40	177.000
NSTID0604				Trung tính 4000K				
NSTID0606				Trắng 6000K				



Mã sản phẩm	Số LED/M	Công suất/ Điện thế sử dụng	Quang thông (lumen)	Màu ánh sáng	Kích thước sản phẩm (mm)	Đoạn cắt	Đóng gói (cuộn/thùng)	Giá bán/cái
NSTID1202	120 LED/M	9W/M DC24V	800Lm/M	Vàng 2700K	8 x 1.3 Cuộn 5M	6 chip LED	40	245.000
NSTID1204				Trung tính 4000K				
NSTID1206				Trắng 6000K				



Mã sản phẩm	Số LED/M	Công suất/ Điện thế sử dụng	Quang thông (lumen)	Màu ánh sáng	Kích thước sản phẩm (mm)	Đoạn cắt	Đóng gói (cuộn/thùng)	Giá bán/cái
NSTID1682	168 LED/M	12W/M DC24V	1200Lm/M	Vàng 2700K	10 x 1.3 Cuộn 5M	7 chip LED	40	408.000
NSTID1684				Trung tính 4000K				
NSTID1686				Trắng 6000K				

Bộ nguồn dùng cho LED dây trong nhà

Bộ nguồn trực tiếp



NST-AD30
 Công suất: 30W
 Điện thế input: AC100 - 240V
 Điện thế output: DC24V
 Chiều dài dây: 1.1m, kèm 1 chui cái 15cm
 Đóng gói 40 cái/ thùng


188.000



NST-AD60
 Công suất: 60W
 Điện thế input: AC100 - 240V
 Điện thế output: DC24V
 Chiều dài dây: 1.1m, kèm 1 chui cái 15cm
 Đóng gói 20 cái/ thùng

284.000

Bộ nguồn tổ ong



NST-PS60-24
 Công suất: 60W
 Kích thước : 172x34x23mm
 Điện thế Input: AC200-240V; Output DC24V
 Đóng gói 25 cái/ thùng

193.000




NST-PS150-24
 Công suất: 150W
 Kích thước : 195x49x29mm
 Điện thế Input: AC200-240V; Output DC24V
 Đóng gói 25 cái/ thùng

350.000



NST-PS250-24
 Công suất: 250W
 Kích thước : 258x48x29mm
 Điện thế Input: AC200-240V; Output DC24V
 Đóng gói 25 cái/ thùng

489.000



NST-PS360-24-2
 Công suất: 360W
 Kích thước : 245x63x31mm
 Điện thế Input: AC200-240V; Output DC24V
 Giảm tiếng ồn
 Đóng gói 25 cái/ thùng

788.000

(* Lưu ý: Dimmer không tương thích với thiết kế dòng đèn

Nẹp nhôm dùng cho LED dây trong nhà




NST-AB1714

Kích thước: 2000x17x14.3mm
 Dùng với LED dây có chiều rộng 12mm
 Kèm 4 nút vít, 4 nẹp gắn tường, 4 ốc vít
 Đóng gói: 50 cái/thùng



Lắp nổi

199.000




NST-AB1013

Kích thước: 2000x10x13mm
 Dùng với LED dây có chiều rộng 8mm
 Kèm 4 nút vít, 4 nẹp gắn tường, 4 ốc vít
 Đóng gói: 70 cái/thùng



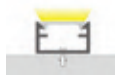
Lắp nổi

186.000




NST-AB1414

Kích thước: 2000x14.2x14.2mm
 Dùng với LED dây có chiều rộng 12.5mm
 Kèm 4 nút vít, 4 nẹp gắn tường, 4 ốc vít
 Đóng gói: 50 cái/thùng



Lắp nổi

186.000



NST-AB2507

Kích thước: 2000x25x7mm
 Kích thước lắp âm: 20x8mm
 Dùng với LED dây có chiều rộng 12mm
 Kèm 4 nút vít, 4 nẹp gắn tường, 4 ốc vít
 Đóng gói: 50 cái/thùng



Lắp âm

206.000



NST-AB2414

Kích thước: 2000x24.5x14.2mm
 Kích thước lắp âm: 20x15mm
 Dùng với LED dây có chiều rộng 12mm
 Kèm 4 nút vít, 4 nẹp gắn tường, 4 ốc vít
 Đóng gói: 25 cái/thùng



Lắp âm

208.000




NST-AB1515

Kích thước: 2000x15.7x15.7mm
 Dùng với LED dây có chiều rộng 10mm
 Kèm 4 nút vít, 4 nẹp gắn tường, 4 ốc vít
 Đóng gói: 50 cái/thùng



Lắp góc

156.000



Phụ kiện khớp nối dùng cho LED trong nhà



NSTID-CW08

Khớp nối dây nguồn (15cm)
 dùng cho đèn LED dây dán 60LED/M
 và 120LED/M

6.100

NSTID-CW10

Khớp nối dây nguồn (15cm), dùng cho đèn
 LED dây dán 168LED/M

6.800



NSTID-MC08

Khớp nối giữa dùng cho đèn LED dây dán
 60LED/M và 120LED/M

2.700

NSTID-MC10

Khớp nối giữa dùng cho đèn
 LED dây dán 168LED/M

4.100


(* Lưu ý: Dimmer không tương thích với thiết kế dòng đèn

ĐÈN BÀN

* Chất liệu: Nhựa ABS

* Cần đèn linh hoạt để dàng điều chỉnh chiều cao và góc chiếu

Tặng kèm 1 bóng LED bulb 5W NLB506 sử dụng chui đèn E27




NEW

Mã sản phẩm	Màu sản phẩm	Kích thước sản phẩm (mm)	Trọng lượng (kg)	Đóng gói (cái/thùng)	Giá bán/ cái
NDKC01P	Hồng	L125 x W145 x H410	0.636	6	228.000
NDKC01BE	Xanh dương				



NEW

Mã sản phẩm	Màu sản phẩm	Kích thước sản phẩm (mm)	Trọng lượng (kg)	Đóng gói (cái/thùng)	Giá bán/ cái
NDKC02W	Màu trắng	L125 x W142 x H378	0.687	6	211.000
NDKC02B	Màu đen				

ĐÈN BÀN LED



NEW

- * Chất liệu: Nhựa ABS
- * Cần đèn linh hoạt để dàng điều chỉnh chiều cao và góc chiếu
- * Độ rọi trên bàn 1300lux đảm bảo độ sáng học tập và làm việc
- * Ánh sáng không nhấp nháy, đảm bảo thị lực
- * Điều chỉnh cường độ sáng vô cấp bằng phím cảm ứng một chạm
- * Tính năng hẹn giờ 30 phút
- * Tích hợp khay đựng bút và giá đỡ điện thoại tiện dụng
- * Kèm dây cáp USB

Tuổi thọ Độ hoàn màu

25.000 giờ CRI Ra80

NDK10WC - Đèn bàn LED

- Công suất/ Điện thế sử dụng: 10W/Cốc sạc DC 5V 2A
- Quang thông: 350lm
- Tùy chỉnh nhiệt độ màu 3500K - 4000K - 4500K
- Trọng lượng: 0.709kg
- Kích thước: 150 x 150 x 550mm
- Đóng gói: 6 cái/ thùng

492.000

ĐÈN ĐỘI ĐẦU

IP 44



NEW

NEW

Mã sản phẩm	Công suất/ Điện thế sử dụng	Quang thông (lumen)	Màu ánh sáng	Kích thước sản phẩm (Dài x Rộng x Cao (mm))	Đóng gói (cái/thùng)	Giá bán/ cái
NHL0361B	3.5W/ Cốc sạc DC 5V 2A	170	Trắng 7000K - 10000K	84 x 30 x 68	30	114.000
NHL0362B		225	Trắng 7000K - 10000K, điều chỉnh độ sáng	84 x 30 x 45		

- * Chất liệu: Nhựa ABS
- * Pin Lithium 1200mAh
- * Thời gian sạc 8h
- * Thời gian hoạt động 4h



ĐÈN BẮT MUỖI



NEW

5.000 giờ

- * Chất liệu: Nhựa ABS
- * Thu hút muỗi bằng bước sóng ánh sáng 365nm từ nhiều hướng 360 độ
- * Chiều dài dây 1,2m
- * Tặng kèm 1 cây cọ vệ sinh

- * Tiêu diệt nhanh muỗi và các loại côn trùng nhờ lưới điện mạnh mẽ
- * Khay đựng xác côn trùng dễ dàng tháo lắp, vệ sinh
- * Nên đặt đèn ở nơi tối, độ cao từ 1m đến 2m, xuất hiện nhiều muỗi để đạt hiệu suất cao nhất

Mã sản phẩm	Công suất/ Điện thế sử dụng	Quang thông (lumen)	Diện tích sử dụng (m²)	Kích thước sản phẩm (mm)	Trọng lượng	Đóng gói (cái/thùng)	Giá bán/ cái
NML06B	06W/220V	800-1000V	16	138 x 292	0.6 kg	6	380.000
NML18B	18W/220V	3500-4000V	65	218 x 380	0.9 kg	6	820.000

*Giá bán đã bao gồm VAT

[*] Lưu ý: Dimmer không tương thích với thiết kế dòng đèn

ĐÈN LED EXIT - Đèn thoát hiểm LED



NEX2108C - Đèn thoát hiểm LED (Đèn chưa kèm hình chỉ hướng)

IP 40

- Công suất: 5.5W/AC220-240V/50Hz-60Hz, 0.07A
- Kích thước: 290mm x 182mm x 40mm - Trọng lượng: 0.9kg
- Pin: Lithium 3.2V/1.5Ah
- Thời gian sạc: 24 giờ
- Thời gian chiếu sáng khẩn cấp: 3 giờ
- Độ rọi: 500 cd/m² - Nguồn sáng: SMD LED WHITE - 6500K
- Khoảng cách nhìn thấy: 24m
- Cấp độ bảo vệ: IP40
- Chất liệu: Nhựa PC
- Đóng gói: 12 cái/ thùng
- Không bao gồm hình chỉ hướng

583.000

Phụ kiện dùng kèm đèn LED thoát hiểm

Hình chỉ hướng

	NEXF-L (1 mặt trái)	18.000		NEXF-TL (1 mặt toilet trái)	18.000
	NEXF-R (1 mặt phải)	18.000		NEXF-TR (1 mặt toilet phải)	18.000
	NEXF-D (1 mặt xuống)	18.000		NEXF-TD (1 mặt toilet xuống)	18.000
	NEXF-U (1 mặt lên)	18.000		NEXF-TU (1 mặt toilet lên)	18.000
	NEXF-LR (1 mặt trái & phải)	18.000		NEXF-E (Đèn báo Exit)	18.000

Bộ phụ kiện gắn tường



NEXA-W
Gồm 2 bộ pát gắn tường

13.000

Bộ phụ kiện gắn treo trần



NEXA-C
Gồm 2 bộ dây treo trần

50.000

ĐÈN LED EMERGENCY - Đèn chiếu sáng khẩn cấp LED

NEM2135 - Đèn LED chiếu sáng khẩn cấp

IP 20

- Công suất: 3.5W/AC220-240V/50Hz-60Hz
- Công suất dự trữ: 2.5W
- Kích thước: 280mm x 280mm x 78mm - Trọng lượng: 1kg
- Pin: Lithium 3.7V/2.2A
- Thời gian sạc: 24 giờ
- Thời gian chiếu sáng khẩn cấp: 3 giờ
- Quang thông: 180lm - Nguồn sáng: SMD LED 32PCS - 6500K
- Cấp độ bảo vệ điện: Class II
- Chất liệu: Chóa đèn nhựa PC trong, thân đèn nhựa ABS
- Đóng gói: 6 cái/ thùng

588.000



ĐÈN LED DOWNLIGHT EMERGENCY - Đèn LED Downlight chiếu sáng khẩn cấp

NDLE036 - Đèn LED Downlight chiếu sáng khẩn cấp

IP 20

- Công suất: 3.5W/AC220-240V/50Hz-60Hz
- Công suất dự trữ: 2W
- Kích thước: Ø140 x 23mm/ Khoét trần: Ø65-70mm
- Trọng lượng: 220g
- Pin: Lithium 3.2V/1.5A
- Thời gian sạc: 16 giờ
- Thời gian chiếu sáng khẩn cấp: 3 giờ
- Quang thông: 180lm - Nguồn sáng: SMD LED 32PCS - 6500K
- Cấp độ bảo vệ điện: Class II
- Chất liệu: Chóa đèn nhựa, thân đèn nhôm
- Đóng gói: 48 cái/ thùng

501.000



ĐÈN LED HIGHBAY - Đèn nhà xưởng LED



Điện thế sử dụng: 100-240V/ 50-60Hz
Ánh sáng trắng 5700K
Nhiệt độ hoạt động: -35-50°C
Chất liệu: Nhôm đúc, chóa thủy tinh
Đóng gói: 1 cái/thùng

IP 65

Kích thước: Ø330mm/H: 125mm

NHB0906 - 10800lm - Công suất 90W	3.900.000
NHB1206 - 14400lm - Công suất 120W	4.320.000
NHB1506 - 18000lm - Công suất 150W	4.700.000

Kích thước: Ø400mm/H: 141mm

NHB1806 - 21600lm - Công suất 180W	5.850.000
NHB2106 - 25200lm - Công suất 210W	6.200.000
NHB2406 - 28800lm - Công suất 240W	6.600.000

*Giá bán đã bao gồm VAT

(* Lưu ý: Dimmer không tương thích với thiết kế dòng đèn

ĐÈN TRẦN - Tuổi thọ 20,000 giờ

IP 54



NCL1331/ NCL1333 - Ánh sáng vàng 3000K
NCL1331-6/ NCL1333-6 - Ánh sáng trắng 6000K

- Công suất 14W/AC200-240V
- Kích thước: Ø280mm/H63mm - Trọng lượng: 1.8kg
- Quang thông: 1055lm - CRI: Ra84
- PF: 0.93
- Chất liệu: Nhôm đúc màu xám, nắp chụp nhựa trắng sữa
- Góc chiếu: 116°

Ánh sáng trắng 6000K Ánh sáng vàng 3000K

1.848.000



IP 54



Đèn Downlight trụ LED


NSDL7205W - Màu trắng
NSDL7205B - Màu xám đậm

- Sử dụng bóng E27 (H_{max}<116mm)/AC110-240V
- Kích thước: Ø108mm/H155mm
- Trọng lượng 0.8kg
- Chất liệu: Nhôm đúc, chóa đèn nhựa trong
- Không bao gồm bóng

770.000



IP 54



Đèn downlight trụ LED

NSDL2236-73 - Ánh sáng vàng 3000K
NSDL2236-76 - Ánh sáng trắng 6000K

- Công suất 7W/AC200-240V
- Kích thước: Ø90mm/H95mm - Trọng lượng: 0.8kg
- Quang thông: 581lm - CRI: Ra82
- PF: 0.53
- Chất liệu: Nhôm đúc màu trắng, chóa đèn thủy tinh trong
- Góc chiếu: 17°

Ánh sáng trắng 6000K Ánh sáng vàng 3000K

1.331.000

IP 54



Đèn downlight trụ LED

NSDL2236-203 - Ánh sáng vàng 3000K
NSDL2236-206 - Ánh sáng trắng 6000K

- Công suất 20W/AC200-240V
- Kích thước: Ø95mm/H105mm - Trọng lượng: 1.0kg
- Quang thông: 1616lm - CRI: Ra83
- PF: 0.53
- Chất liệu: Nhôm đúc, màu trắng chụp đèn thủy tinh trong
- Góc chiếu: 34°

Ánh sáng trắng 6000K Ánh sáng vàng 3000K

1.738.000

Tuổi thọ



Độ hoàn màu



Góc chiếu



Độ bảo vệ




Hệ số công suất



* Chất liệu: Nhôm

* Sử dụng Triac Dimmer

* Thời gian đặt hàng dự kiến 2 tháng



Mã sản phẩm	Công suất/ Điện thế sử dụng	Màu ánh sáng	Màu thân đèn/Chóa phản quang	Quang thông (lumen)	Kích thước sản phẩm (mm)	Đóng gói	Giá bán/cái
NSDL12W309040W54	12W/ 220V	Vàng 3000K	Trắng/Trắng	960	Ø75*H100	50 cái/thùng	980.000
NSDL12W409040W54		Trung tính 4000K	Trắng/Trắng	960			980.000
NSDL12W309040B54		Vàng 3000K	Đen/Đen	960			980.000
NSDL12W409040B54		Trung tính 4000K	Đen/Đen	960			980.000

ĐÈN GẮN TƯỜNG - Tuổi thọ 20,000 giờ

IP 65



NBL1291A - Đèn gắn tường ngoài trời LED

- Công suất: 20W/AC200-240V-50Hz
- Kích thước: L500xW60xH60mm - Trọng lượng: 3.1kg
- Quang thông: 1818lm - CRI: Ra84
- PF: 0.92
- Chất liệu: Nhôm đúc màu trắng, chóa đèn thủy tinh trong
- Góc chiếu: 107°

NBL1291 - Đèn gắn tường ngoài trời LED

- Công suất: 36W (56x0.64W)/AC200-240V-50Hz
- Kích thước: L500xW60xH60mm - Trọng lượng: 3.1kg
- Quang thông: 2156lm - CRI: Ra84
- PF: 0.99
- Chất liệu: Nhôm đúc màu trắng, chóa đèn thủy tinh trong
- Góc chiếu: 107°

2.489.000


*Giá bán đã bao gồm VAT

(* Lưu ý: Dimmer không tương thích với thiết kế dòng đèn

ĐÈN GẮN TƯỜNG - Tuổi thọ 20,000 giờ


IP 54

Đèn gắn tường ngoài trời LED



NBL2891 - Màu xám bạc, ánh sáng vàng 3000K
NBL2891-6 - Màu xám bạc, ánh sáng trắng 6500K
NBL2891B - Màu xám đậm, ánh sáng vàng 3000K

- Công suất: 7W/AC200-240V
- Kích thước: L82xW58xH82mm - Trọng lượng: 0.4kg
- Quang thông: 218lm - CRI: Ra85
- PF: 0.9
- Chất liệu: Nhôm đúc, chóa đèn nhựa trong
- Góc chiếu: 96°



Ánh sáng trắng 6500K Ánh sáng vàng 3000K

903.000


IP 54

Đèn gắn tường ngoài trời LED



NBL2541 - Màu xám nhạt, ánh sáng vàng 3000K
NBL2541-6 - Màu xám nhạt, ánh sáng trắng 6500K
NBL2541B - Màu xám đậm, ánh sáng vàng 3000K

- Công suất: 14W (2x7W)/AC200-240V-50Hz
- Kích thước: L108xW111xH115mm - Trọng lượng: 1.7kg
- Quang thông: 841lm - CRI: Ra83
- PF: 0.90
- Chất liệu: Nhôm đúc, chóa đèn thủy tinh trong
- Góc chiếu: 21°



Ánh sáng trắng 6500K Ánh sáng vàng 3000K

1.806.000



IP 54

Đèn gắn tường ngoài trời LED



NBL2553 - Màu trắng, ánh sáng vàng 3000K
NBL2553-6 - Màu trắng, ánh sáng trắng 6500K
NBL2553S - Màu xám bạc, ánh sáng vàng 3000K

- Công suất: 9W/AC200-240V
- Kích thước: L109xW63xH173mm - Trọng lượng: 0.6kg
- Quang thông: 160lm - CRI: Ra80
- PF: 0.93
- Chất liệu: Nhôm đúc, chóa đèn thủy tinh trong
- Góc chiếu: 15°/75°



Ánh sáng trắng 6500K Ánh sáng vàng 3000K

1.208.000

IP 54

Đèn gắn tường ngoài trời LED



NBL2621 - Màu xám bạc, ánh sáng vàng 3000K
NBL2621-6 - Màu xám bạc, ánh sáng trắng 6500K
NBL2621B - Màu xám đậm, ánh sáng vàng 3000K

- Công suất: 14W (2x7W)/AC200-240V-50Hz
- Kích thước: L62xW82xH145mm - Trọng lượng: 0.84kg
- Quang thông: 1116lm - CRI: Ra82
- PF: 0.93 - IP54
- Chất liệu: Nhôm đúc, chóa đèn thủy tinh trong
- Góc chiếu: 73°



Ánh sáng trắng 6500K Ánh sáng vàng 3000K

1.659.000




IP 54

Đèn gắn tường ngoài trời LED



NBL2851 - Ánh sáng vàng 3000K
NBL2851-6 - Ánh sáng trắng 6000K

- Công suất: 14W (2x7W)/AC200-240V-50Hz
- Kích thước: L75xW100xH160mm - Trọng lượng: 0.9kg
- Quang thông: 995lm - CRI: Ra82
- PF: 0.92
- Chất liệu: Nhôm chống oxy hóa, chóa đèn thủy tinh trong
- Góc chiếu: 37°



Ánh sáng trắng 6000K Ánh sáng vàng 3000K

1.880.000

IP 54

Đèn gắn tường ngoài trời LED

NBL2233 - Ánh sáng vàng 3000K



- Công suất: 14W (2x7W)/AC200-240V-50Hz
- Kích thước: L135xW96xH135mm - Trọng lượng: 1.5kg
- Quang thông: 1153lm - CRI: Ra81
- PF: 0.91
- Chất liệu: Nhôm đúc màu xám đậm, chóa đèn thủy tinh trong
- Góc chiếu: 18°




Ánh sáng vàng 3000K

1.764.000

(* Lưu ý: Dimmer không tương thích với thiết kế dòng đèn

ĐÈN GẮN TƯỜNG - Tuổi thọ 20,000 giờ

IP 54



Đèn gắn tường ngoài trời LED

NBL2691 - Màu xám đậm, ánh sáng vàng 3000K
NBL2691S - Màu xám nhạt, ánh sáng vàng 3000K

- Công suất 7W/AC220-240V
- Kích thước: L125xW63xH125mm - Trọng lượng: 0.5kg
- Quang thông: 389lm - CRI: Ra82
- PF: 0.89
- Chất liệu: Nhôm đúc, chóa đèn nhựa trong
- Góc chiếu: 108°

Ánh sáng vàng 3000K

1.103.000



IP 54



NBL2721 - Đèn gắn tường ngoài trời LED

- Công suất 7W/AC200-240V
- Kích thước: L220xW130xH55mm - Trọng lượng: 0.8kg
- Quang thông: 448lm - CRI: Ra82
- PF: 0.89
- Chất liệu: Nhôm đúc màu trắng, chóa đèn nhựa
- Góc chiếu: 126°

Ánh sáng vàng 3000K

1.659.000



IP 54



NBL2622 - Đèn gắn tường ngoài trời LED


- Công suất: 7W (1x7W)/AC200-240V-50Hz
- Kích thước: L62xW82xH95mm - Trọng lượng: 0.64kg
- Quang thông: 577lm - CRI: Ra82
- PF: 0.88 - IP54
- Chất liệu: Nhôm đúc màu xám đậm, chóa đèn thủy tinh trong
- Góc chiếu: 72°

Ánh sáng vàng 3000K

1.134.000



IP 65




NBL1791 - Đèn gắn tường ngoài trời LED

- Công suất: 7W /AC200-240V-50Hz
- Kích thước: L222xW165xH282mm - Trọng lượng: 1.6kg
- Quang thông: 555lm - CRI: Ra85
- PF: 0.5
- Chất liệu: Nhôm đúc màu trắng, chóa đèn nhựa trong
- Góc chiếu: 105°

Ánh sáng vàng 3000K

1.806.000



(* Lưu ý: Dimmer không tương thích với thiết kế dòng đèn

ĐÈN GẮN TƯỜNG - Tuổi thọ 20,000 giờ

IP 54



NBL5705A - Đèn gắn tường ngoài trời LED
 - Công suất 15W/AC200-240V
 - Kích thước: L110xW103xH250mm - Trọng lượng: 1.1kg
 - Quang thông: 850lm - CRI: Ra85
 - PF: 0.99 - IP54
 - Chất liệu: Nhôm đúc màu xám đậm, chóa đèn nhựa trắng sữa
 - Góc chiếu: 103°

Ánh sáng vàng 3000K

1.512.000



IP 54



NBB1466 - Đèn gắn tường ngoài trời dùng bóng
 - Công suất: sử dụng bóng E27 (Max15W)/AC220-240V
 - Kích thước: L140xW160xH290mm
 - Trọng lượng: 2.6kg
 - Chất liệu: Nhôm đúc màu xám đậm, chóa đèn thủy tinh trong
 - Giá không bao gồm bóng

1.586.000



ĐÈN SÂN VƯỜN - Tuổi thọ 20,000 giờ

IP 54



NBB1463 - Đèn gắn trụ ngoài trời dùng bóng
 - Công suất: Sử dụng bóng E27 (Max15W)/AC220-240V
 - Kích thước: L140xW140xH350mm - Trọng lượng: 2.5kg
 - IP54
 - Chất liệu: Nhôm đúc màu xám đậm, chóa đèn thủy tinh trong
 - Giá không bao gồm bóng

1.806.000

IP 54



NGL8453 - Đèn sân vườn LED
 - Công suất: 7W (1x7W)/AC200-240V~50Hz
 - Kích thước: L108xW108xH200mm - Trọng lượng: 0.95kg
 - Quang thông: 400lm - CRI: Ra84
 - PF: 0.89 - IP54
 - Chất liệu: Nhôm đúc màu bạc, chóa đèn thủy tinh trong
 - Góc chiếu: 38°

Ánh sáng vàng 3000K

1.512.000

IP 54



NGL1913 - Đèn sân vườn LED
 - Công suất: 7W /AC110-240V~50Hz
 - Kích thước: Ø90mm/H650mm - Trọng lượng: 1.22kg
 - Quang thông: 415lm - CRI: Ra85
 - PF: 0.5 - IP54
 - Chất liệu: Nhôm đúc màu xám đậm, chóa đèn nhựa trong
 - Góc chiếu: 71°

Ánh sáng vàng 3000K

1.722.000

IP 54



NGL8414 - Đèn sân vườn LED
 - Công suất: 15W (1x15W)/AC110-240V~50Hz
 - Kích thước: Ø120mm/H650mm - Trọng lượng: 2.75kg
 - Quang thông: 370lm - CRI: Ra82
 - PF: 0.88 - IP54
 - Ánh sáng vàng 3000K
 - Chất liệu: Nhôm đúc màu xám đậm, chóa đèn nhựa trong
 - Góc chiếu: 82°

Ánh sáng vàng 3000K

2.552.000

IP 54



NGL8464 - Đèn sân vườn LED
 - Công suất: 9W /AC110-240V~50Hz
 - Kích thước: L110xW110xH650mm - Trọng lượng: 2.75kg
 - Quang thông: 370lm - CRI: Ra85
 - PF: 0.89 - IP54
 - Chất liệu: Nhôm đúc màu xám đậm, chóa đèn nhựa trong
 - Góc chiếu: 38°

Ánh sáng vàng 3000K

2.468.000

IP 54



NGL8434 - Đèn sân vườn LED
 - Công suất 14.62W (86x0.17W)/AC200-240V
 - Kích thước: L108xW108xH650mm - Trọng lượng: 2.9kg
 - Quang thông: 461lm - CRI: Ra84
 - PF: 0.89 - IP54
 - Chất liệu: Nhôm đúc màu xám đậm, chóa đèn nhựa trắng sữa
 - Góc chiếu: 270°

Ánh sáng vàng 3000K

2.184.000

*Giá bán đã bao gồm VAT

(* Lưu ý: Dimmer không tương thích với thiết kế dòng đèn

ĐÈN SÂN VƯỜN - Tuổi thọ 20,000 giờ

IP 54



NGL2723 - Đèn sân vườn LED

- Công suất: 7W (1x7W)/AC200-240V-50Hz
- Kích thước: L120xW40xH650mm - Trọng lượng: 2.4kg
- Quang thông: 290lm - CRI: Ra82
- PF: 0.89 - IP54
- Chất liệu: Nhôm đúc màu xám đậm, chóa đèn nhựa
- Góc chiếu: 45°

Ảnh sáng vàng 3000K

1.880.000



IP 67




NGL1211 - Đèn sân vườn LED âm đất


- Công suất: 7W (1x7W)/AC200-240V-50Hz
- Kích thước: Ø125xH140mm - Trọng lượng: 1.3kg
- Kích thước khoét lỗ: Ø117xH117mm
- Quang thông: 67lm - CRI: Ra82
- PF: 0.89 - IP67
- Chất liệu: Nhôm đúc màu xám đậm, chóa đèn nhựa trong
- Góc chiếu: 110°

Ảnh sáng vàng 3000K

1.586.000



IP 67




NGL1212 - Đèn sân vườn LED âm đất

- Công suất: 7W (1x7W)/AC200-240V-50Hz
- Kích thước: Ø125xH140mm - Trọng lượng: 1.3kg
- Kích thước khoét lỗ: Ø117xH117mm
- Quang thông: 135lm - CRI: Ra82
- PF: 0.89 - IP67
- Chất liệu: Nhôm đúc màu xám đậm, chóa đèn nhựa trong
- Góc chiếu: 99°

Ảnh sáng vàng 3000K

1.586.000

IP 67




NGL1214 - Đèn sân vườn LED âm đất

- Công suất: 7W (1x7W)/AC200-240V-50Hz
- Kích thước: Ø125xH140mm - Trọng lượng: 1.3kg
- Kích thước khoét lỗ: Ø117xH117mm
- Quang thông: 188lm - CRI: Ra82
- PF: 0.89 - IP67
- Chất liệu: Nhôm đúc màu xám đậm, chóa đèn nhựa trong
- Góc chiếu: 70°

Ảnh sáng vàng 3000K

1.586.000



IP 67



NGL2641 - Đèn sân vườn LED âm đất

- Công suất: 7W (1x7W)/AC200-240V-50Hz
- Kích thước: Ø125xH105mm - Trọng lượng: 0.97kg
- Kích thước khoét lỗ: Ø103xH105mm
- Quang thông: 597lm - CRI: Ra81
- PF: 0.89
- Ánh sáng vàng 3000K
- Chất liệu: Thân đèn nhôm đúc, bề mặt inox, chóa đèn thủy tinh trong
- Góc chiếu: 24°

Ảnh sáng vàng 3000K

1.376.000

IP 67



NGL2642 - Đèn sân vườn LED âm đất

- Công suất: 7W (1x7W)/AC200-240V-50Hz
- Kích thước: L125xW125xH105mm - Trọng lượng: 0.97kg
- Kích thước khoét lỗ: Ø103xH105mm
- Quang thông: 597lm - CRI: Ra81
- PF: 0.89
- Ánh sáng vàng 3000K
- Chất liệu: Thân đèn nhôm đúc, bề mặt inox, chóa đèn thủy tinh trong
- Góc chiếu: 24°

Ảnh sáng vàng 3000K

1.512.000

(* Lưu ý: Dimmer không tương thích với thiết kế dòng đèn

ĐÈN SÂN VƯỜN - Tuổi thọ 20,000 giờ

IP 67



NGL2291 - Đèn sân vườn LED âm đất tròn
 - Công suất: 1W/AC110-240V-50Hz
 - Kích thước: Ø67xH117mm - Trọng lượng: 0.29kg
 - Kích thước khoét lỗ: Ø63xH117mm
 - Quang thông: 89lm - CRI: Ra80
 - PF: 0.5 - IP67
 - Chất liệu: Thân đèn nhôm đúc, mặt đèn inox, chóa đèn thủy tinh trong
 - Góc chiếu: 28°

Ánh sáng vàng 3000K

735.000

IP 67



NGL2292 - Đèn sân vườn LED âm đất vuông
 - Công suất: 1W/AC100-240V-50Hz
 - Kích thước: L67xW67xH117mm - Trọng lượng: 0.31kg
 - Kích thước khoét lỗ: Ø63xH117mm
 - Quang thông: 89lm - CRI: Ra80
 - PF: 0.5 - IP67
 - Chất liệu: Thân đèn nhôm đúc, mặt đèn inox, chóa đèn thủy tinh trong
 - Góc chiếu: 28°

Ánh sáng vàng 3000K

777.000



ĐÈN SPOTLIGHT SÂN VƯỜN - Tuổi thọ 20,000 giờ

IP 65



Đèn spotlight sân vườn LED
NSP2746
 - Công suất: 10W(1x10W COB)/ AC200-240V-50Hz
 - Kích thước: L81xW76xH118mm - Trọng lượng: 0.9kg
 - Quang thông: 656lm - CRI: Ra83
 - PF: 0.99 - IP65
 - Chất liệu: Nhôm đúc màu xám đậm, chóa đèn thủy tinh trong, chân cắm nhựa đen
 - Góc chiếu: 26°

Ánh sáng vàng 3000K

1.355.000

IP 65



Đèn spotlight sân vườn LED
NSP2862
 - Công suất: 6W(3x2W COB)/ AC200-240V-50Hz
 - Kích thước: L83xW107xH380mm - Trọng lượng: 0.79kg
 - Quang thông: 360lm - CRI: Ra80
 - PF: 0.81 - IP65
 - Chất liệu: Nhôm đúc màu xám đậm, chóa đèn thủy tinh trong, chân cắm nhựa đen
 - Góc chiếu: 24°

Ánh sáng vàng 3000K

1.554.000

IP 65



Đèn spotlight sân vườn LED
NSP1673 - 10W(1x10W) - 613lm **1.586.000**
NSP1676 - 15W(1x15W) - 934lm **1.733.000**
NSP1679 - 20W(1x20W) - 1283lm **1.806.000**
 - AC200-240V-50Hz
 - Kích thước: W120xH520mm - Trọng lượng: 1.38kg
 - PF: 0.99 - CRI: Ra82 - IP65
 - Chất liệu: Nhôm đúc màu xám đậm, chóa đèn thủy tinh trong, chân cắm nhựa đen
 - Góc chiếu: 41°

Ánh sáng vàng 3000K



IP 65



Đèn spotlight sân vườn LED
NSP1663 - 10W(1x10W) - 613lm **1.439.000**
NSP1666 - 15W(1x15W) - 934lm **1.586.000**
NSP1669 - 20W(1x20W) - 1283lm **1.659.000**
 - AC200-240V-50Hz
 - Kích thước: W120xH210mm - Trọng lượng: 1.1kg
 - PF: 0.99 - CRI: Ra82 - IP65
 - Chất liệu: Nhôm đúc màu xám đậm, chóa đèn thủy tinh trong, chân cắm nhựa đen
 - Góc chiếu: 41°

Ánh sáng vàng 3000K

IP 65



Đèn spotlight sân vườn LED
NSP1802
 - Công suất: 1W(1x1W COB)/ AC200-240V-50Hz
 - Kích thước: L40xW40xH40mm - Trọng lượng: 0.18kg
 - Quang thông: 95lm
 - PF: 0.45 - CRI: Ra80 - IP65
 - Chất liệu: Nhôm đúc màu xám đậm, chóa đèn thủy tinh trong
 - Góc chiếu: 28°

Ánh sáng vàng 3000K

819.000

(* Lưu ý: Không sử dụng dimmer cho đèn LED Nanoco)

ĐÈN LỐI ĐI - Tuổi thọ 20,000 giờ

IP 65




NSL1711 - Đèn LED chiếu chân lắp nổi

- Công suất: 8.8W (11x0.8W)/AC200-240V-50Hz
- Kích thước: L160xW31xH160mm - Trọng lượng: 0.7kg
- Quang thông: 472lm - CRI: Ra83
- PF: 0.97
- Chất liệu: Nhôm đúc màu bạc, chóa đèn nhựa trong
- Góc chiếu: 53°

Ánh sáng vàng 3000K

1.512.000

IP 65



NSL2102 - Đèn LED chiếu chân âm tường

- Công suất: 1W/AC200-240V-50Hz
- Kích thước: L40xW40xH50mm - Trọng lượng: 0.13kg
- Kích thước khoét lỗ: Ø25mm
- Quang thông: 72lm - CRI: Ra80
- PF: 0.5
- Chất liệu: Thân đèn nhôm chống oxi hóa, chóa đèn thủy tinh trong
- Góc chiếu: 20°

Ánh sáng vàng 3000K

641.000

IP 65



NSL1713/ NSL1713A - Đèn LED chiếu chân lắp nổi

- Công suất: 4W (5x0.8W)/AC200-240V-50Hz
- Kích thước: L95xW31xH95mm - Trọng lượng: 0.3kg
- Quang thông: 185lm - CRI: Ra83
- PF: 0.99
- Chất liệu: Nhôm đúc màu bạc, chóa đèn nhựa trong
- Góc chiếu: 52°

Ánh sáng vàng 3000K

830.000

IP 65



NSL2101 - Đèn LED chiếu chân âm tường

- Công suất: 1W/AC200-240V-50Hz
- Kích thước: Ø40xH50mm - Trọng lượng: 0.13kg
- Kích thước khoét lỗ: Ø25mm
- Quang thông: 72lm - CRI: Ra80
- PF: 0.5
- Chất liệu: Thân đèn nhôm chống oxi hóa, chóa đèn thủy tinh trong
- Góc chiếu: 20°

Ánh sáng vàng 3000K

599.000



IP 65




NSL1121A - Đèn LED gắn âm tường chiếu chân

- Công suất 4W (12x0.3W)/AC200-240V
- Kích thước: L107xW65xH75mm - Trọng lượng: 0.5kg
- Kích thước khoét lỗ: L100xW57xH65mm
- Quang thông: 129lm - CRI: Ra82
- PF: 0.89
- Chất liệu: Nhôm đúc màu trắng, chóa đèn nhựa trong
- Góc chiếu: 33°

Ánh sáng vàng 3000K

882.000

IP 65



NSL2781 - Đèn sân vườn LED chiếu chân

- Công suất: 3W (1x3W)/AC200-240V-50Hz
- Kích thước: Ø95xH81mm - Trọng lượng: 0.4kg
- Kích thước khoét lỗ: Ø92xD81mm
- Quang thông: 25lm - CRI: Ra80
- PF: 0.53
- Chất liệu: Thân đèn nhôm đúc, bề mặt inox, chóa đèn thủy tinh trong
- Góc chiếu: 56°

Ánh sáng vàng 3000K

830.000



IP 65



NSL2782 - Đèn sân vườn LED chiếu chân

- Công suất: 3W (1x3W)/AC200-240V-50Hz
- Kích thước: L95xW81xH95mm - Trọng lượng: 0.4kg
- Kích thước khoét lỗ: Ø92xD81mm
- Quang thông: 25lm - CRI: Ra80
- PF: 0.53
- Chất liệu: Thân đèn nhôm đúc, bề mặt inox, chóa đèn thủy tinh trong
- Góc chiếu: 56°

Ánh sáng vàng 3000K

830.000